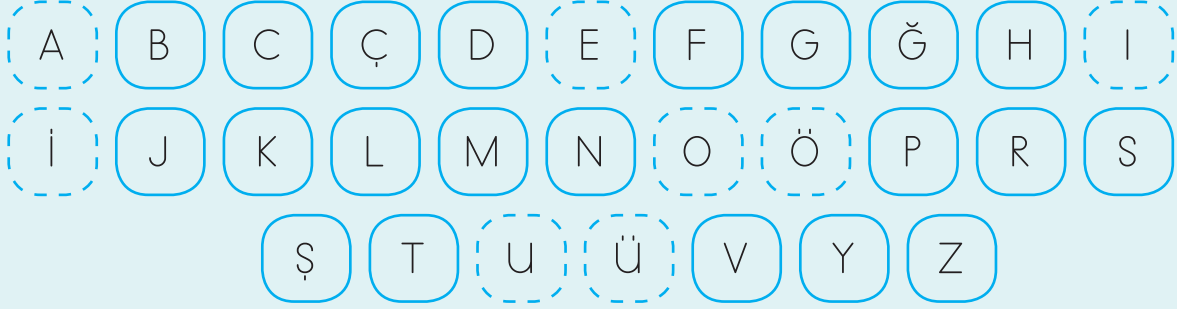


# HARF BİLGİSİ


Dildeki bir sesi gösteren ve alfabeji oluşturan işaretlerden her birine "harf" denir.

Harflerin tümüne "alfabe" ya da "abece" denir.

## BÜYÜK HARFLER:



## KÜÇÜK HARFLER:




## ÜNLÜ HARFLER:

Alfabemizde 8 tane ünlü harf vardır. Bunlar: "a, e, ı, i, o, ö, u, ü" harfleridir.

## ÜNSÜZ HARFLER:

Alfabemizde 21 tane ünlü harf vardır. Bunlar: "b, c, ç, d, f, g, ğ, h, j, k, l, m, n, p, r, s, ş, t, v, y, z" harfleridir.

- Basamaklardaki harflerden önce ve sonra gelen harfleri örnekteki gibi yazınız.



## ETKİNLİK ZAMANI

- Aşağıda görsellerdeki harf sayılarını altlarına örnekteki gibi yazınız.



7



○



○



○



○



○



○



○




○



○



○



○

- Aşağıda verilen açıklamalara okuyup, görsellerle örnekteki gibi eşleştiriniz.

- 1 2 ünsüz ve 2 ünlü harften oluşmaktadır.
- 2 Sondan 2. harfi alfabemizin 6. harfidir.
- 3 İlk harfi alfabemizin son harfidir.
- 4 Alfabemizin 4. harfi ile başlar.
- 5 Son harfi alfabemizin son harfidir.
- 6 4 ünsüz ve 3 ünlü harften oluşur.
- 7 Alfabemizin 2. harfi ile başlar.
- 8 2 ünsüz ve 1 ünlü harften oluşur.



□



□




□



□



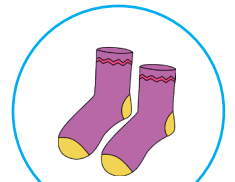
1



□









□



□

## DOĞRU MU YANLIŞ MI?

- Aşağıdaki görsellere bakıp verilen ifadeler doğru ise "D" yanlış ise "Y" yazınız.

	.....	Verilen görselin ismi, 2 ünlü ve 2 ünsüz harften oluşur.
	.....	Verilen görselin ismi 6 harften oluşur. Bu harflerin 3 tanesi ünlü harftir.
	.....	Verilen görselin ismi alfabemizin son harfi ile başlar.
	.....	Görseldeki kişinin ismi 4 ünlü ve 4 ünsüz harften oluşur.
	.....	Verilen görselin ismi 4 harften oluşur. Görselin isminin son harfi alfabemizin 4. harfidir.
	.....	Verilen görselin ismi 7 harften oluşur. Görselin isminin son harfi aynı zamanda alfabemizin ilk harfidir.

- Aşağıdaki örneğe göre tabloyu doldurunuz.

Adı	Harf Sayısı	Sesli Harfler	Sessiz Harfler
inek	4	i-e	n-k
bilgisayar			
anahtar			
araba			
kapı			
kalemlik			
mektup			
pil			
defter			
otobüs			
koltuk			

# ALFABETİK SIRALAMA - SÖZLÜK KULLANMA

Harflerin belirli bir kurala göre sıralanmasına "alfabetik sıralama" denir. Alfabemizin ilk harfi "a", son harfi "z"dir.

Sözcükler sözlükte alfabetik sıraya göre dizilir. Sözlükte bir sözcüğü aradığımız zaman ilk harfine bakmalıyız.





Sözcükleri alfabetik sıraya göre sıralarken ilk harflerine bakarız.





ayna - kemer - şemsiye - yaprak




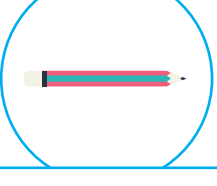
Eğer ilk harfleri aynı ise ikinci harflerine bakarız. Onlar da aynı ise sırasıyla diğer harflere bakarak sözcükleri alfabetik sıraya göre sıralarız.

defter - direk - durak - düdük

- Aşağıda görsellerdeki varlıkların isimlerini altlarına yazınız. Bu isimleri örnekteki gibi alfabetik sıraya göre numaralandırınız.

2	3	1	4
			
balık	çilek	araba	eldiven

● Sözlükteki sıralarına dikkat ederek aşağıdaki harflerle başlayan sözcükler yazınız.

k 1. ....  
2. ....

g 1. ....  
2. ....

r 1. ....  
2. ....

ö 1. ....  
2. ....

p 1. ....  
2. ....

a 1. ....  
2. ....

ş 1. ....  
2. ....

l 1. ....  
2. ....

h 1. ....  
2. ....

g 1. ....  
2. ....

d 1. ....  
2. ....

y 1. ....  
2. ....

● Aşağıdaki sözcükleri sözlük sırasına göre örnekteki gibi numara veriniz.

1 kedi

3 kuş

2 köpek

uçak

araba

helikopter

inek

ipek

ikiz

yaz

kış

ilkbahar

sarı

lacivert

fener

boncuk

beyaz

bayrak

horoz

hindi

hamsi

zebra

zarf

zil

melek

merak

mendil