



ilkokul1.com



**+ KARNE
KILIFI**

***Tatil Kitabı, Dikkât-Zekâ-Kodlama Eki
1. Dönem Genel Deneme Sınavı + Karne Kılıfı***

**10
TL**

Online Sipariş İçin
www.peksenyayinlari.com

PEKŞEN YAYINLARI GÜNCEL BAYİ LİSTESİ

İL	İLÇE	TELEFON	KIRTASIYE
ANKARA	MERKEZ	0505 582 92 21	BRAVO KİTAP
AFYONKARAHİSAR	MERKEZ	0272 215 63 37	MEDRESE KİTAP KIR.
AYDIN	KUŞADASI	0506 958 53 32	UTKU KİTAP
BALIKESİR	MERKEZ	0 534 293 29 04	SERHAN KIRTASIYE
BATMAN	MERKEZ	0545 796 91 13	EVRENSEL KIRTASIYE
BURSA	OSMANGAZİ	0532 707 37 26	EREN KİTAP DAĞITIM
ÇORUM	MERKEZ	0364 777 04 44	EMİN KİTAP
ESKİŞEHİR	ODUNPAZARI	0551 440 99 99	KAFKAS DAĞITIM
GAZİANTEP	ŞAHİNBEY	0545 870 57 42	HAKAN KIRTASIYE
GÜMÜŞHANE	MERKEZ	0456 213 80 33	REHBER KİTAP KIRTASIYE
HAKKARİ	YÜKSEKOVA	0541 228 66 30	AKDAMAR KIRTASIYE
İSTANBUL	KÜÇÜKÇEKMECE	0530 527 77 70	GERNİ KİTAP
İSTANBUL	ARNAVUTKÖY	0553 499 31 30	ASAF KIRTASIYE
KAHRAMANMARAŞ	MERKEZ	0538 496 93 56	BEYAZ SAYFA KIRTASIYE
KAHRAMANMARAŞ	ELBİSTAN	0543 455 15 07	KİTAP PARK KIRTASIYE
KOCAELİ	KÖRFEZ, BAŞISKELE, KARTEPE,DERİNCE, GÖLCÜK, KARAMÜRSEL	0 536 385 53 35	ARMA KİTAP
KAYSERİ	MERKEZ, KOCASINAN	0352 221 41 13	BÜRHAN YAYIN DAĞITIM
KONYA	MERAM	0545 349 50 80	SAFİR KİTABEVİ
KONYA	SEYDİŞEHİR	0332 582 12 56	MEYDAN KİTAP KIR.
MARDİN	NUSAYBİN	0544 317 07 47	ESRA KİTAP
NEVŞEHİR	MERKEZ	0507 092 73 32	ARDA YAYIN DAĞITIM.
SİVAS	MERKEZ	0346 225 58 66	BAŞARI KİTABEVİ
ŞANLIURFA	HALİLİYE	0531 778 06 81	YAREN KIRTASIYE
ŞANLIURFA	VİRANŞEHİR	0544 713 46 77	ANATOLIA KİTAP
İSTANBUL	ÜMRANİYE	0532 785 02 91	BAŞAK KİTAP KIRTASIYE
DENİZLİ	MERKEZEFENDİ	0544 778 14 37	BAŞARILAR YAYIN DAĞ.
KOCAELİ	GEBZE	0262 646 38 86	YEŞİL DENİZ KİTAPEVİ
ADIYAMAN	MERKEZ	0539 420 21 63	MAVİ DENİZ KİTAP
ISPARTA	MERKEZ	0536 475 16 42	ÜMİT KİTAP KIRTASIYE
SİİRT	MERKEZ	0552 213 17 02	MODEL KİTAPEVİ
TOKAT	ERBAA	0505 558 68 79	İSTASYON KIRTASIYE
AĞRI	MERKEZ	0543 561 42 09	GENÇ KIRTASIYE
ERZURUM	AZİZİYE	0505 264 04 51	TURUNCU KIRTASIYE
KÜTAHYA	ÇİNİLİ	0544 489 63 60	SEÇKİN KİTAPEVİ
AKSARAY	MERKEZ	0542 599 73 04	BAŞARI KİTAP KIRTASIYE
İSTANBUL	ZEYTİNBURNU	0212 547 35 86	KAFDAĞI KİTAP
GİRESUN	BULANCAK	0506 585 90 12	KİTAPÇI FATİH
VAN	MERKEZ	0432 215 95 25	AKADEMİ KİTAP
ZONGULDAK	KDZ.EREĞLİ	0372 323 64 65	ÖĞRETMEN PAZARI
İSTANBUL	ESENYURT	0532 310 62 45	SERHAT KIRTASIYE
TRABZON	ORTAHİSAR	0462 223 00 20	ÇINAR 61 KİTAP
İSTANBUL	BEYLİKDÜZÜ	0542 776 96 41	ATILLA SOLİN
MUŞ	BULANIK	0436 311 55 81	KÜLTÜR KIRTASIYE
MANİSA	MERKEZ	0236 235 22 76	SEZER KİTAP KIRTASIYE
İSTANBUL	ATAŞEHİR	0505 503 01 54	OKUYAN ADAM KİTAP
SAMSUN	İLKADIM	0542 442 84 55	PERA DAĞITIM
HATAY	DEFNE	0530 148 44 45	ALP YAYIN DAĞITIM
İSTANBUL	SULTANBEYLİ	0535 391 72 07	EYLÜL KIRTASIYE
ANTALYA	MURATPAŞA	0532 524 99 22	AKDEM YAYINCILIK

BÖLME İŞLEMİ ÇALIŞMALARI -4-

128 | 2

Kalan:
Bölen:
Bölüm:
Bölünen:

257 | 3

Bölen:
Bölüm:
Kalan:
Bölünen:

358 | 4

Bölüm:
Kalan:
Bölünen:
Bölen:



485 | 5

Bölünen:
Bölüm:
Kalan:
Bölen:

378 | 6

Kalan:
Bölen:
Bölüm:
Bölünen:

700 | 5

Bölen:
Bölüm:
Kalan:
Bölünen:



628 | 7

Bölüm:
Kalan:
Bölünen:
Bölen:

598 | 8

Kalan:
Bölen:
Bölüm:
Bölünen:

479 | 9

Bölünen:
Bölüm:
Kalan:
Bölen:



500 | 4

Bölünen:
Bölüm:
Kalan:
Bölen:

652 | 8

Bölen:
Bölüm:
Kalan:
Bölünen:

325 | 8

Kalan:
Bölen:
Bölüm:
Bölünen:

BÖLME İŞLEMİ ÇALIŞMALARI -5-

$$\begin{array}{r} 78 \\ | \\ 2 \end{array}$$

Kalan:
Bölen:
Bölüm:
Bölünen:

$$\begin{array}{r} 69 \\ | \\ 3 \end{array}$$

Bölen:
Bölüm:
Kalan:
Bölünen:

$$\begin{array}{r} 73 \\ | \\ 4 \end{array}$$

Bölüm:
Kalan:
Bölünen:
Bölen:



$$\begin{array}{r} 98 \\ | \\ 6 \end{array}$$

Bölünen:
Bölüm:
Kalan:
Bölen:

$$\begin{array}{r} 65 \\ | \\ 5 \end{array}$$

Kalan:
Bölen:
Bölüm:
Bölünen:

$$\begin{array}{r} 86 \\ | \\ 3 \end{array}$$

Bölen:
Bölüm:
Kalan:
Bölünen:



$$\begin{array}{r} 354 \\ | \\ 3 \end{array}$$

Bölüm:
Kalan:
Bölünen:
Bölen:

$$\begin{array}{r} 429 \\ | \\ 7 \end{array}$$

Kalan:
Bölen:
Bölüm:
Bölünen:

$$\begin{array}{r} 525 \\ | \\ 5 \end{array}$$

Bölünen:
Bölüm:
Kalan:
Bölen:



$$\begin{array}{r} 500 \\ | \\ 6 \end{array}$$

Bölünen:
Bölüm:
Kalan:
Bölen:

$$\begin{array}{r} 407 \\ | \\ 4 \end{array}$$

Bölen:
Bölüm:
Kalan:
Bölünen:

$$\begin{array}{r} 506 \\ | \\ 5 \end{array}$$

Kalan:
Bölen:
Bölüm:
Bölünen:

BÖLÜNEN SAYIYI BULMA ETKİNLİKLERİ -1-

$$\begin{array}{r} \dots? \dots \\ \hline 4 \end{array} \begin{array}{l} 5 \\ 12 \\ \hline \end{array}$$

$12 \times 5 = 60$

$60 + 4 = 64$

Bölünen: 64

$$\begin{array}{r} \dots? \dots \\ \hline 6 \end{array} \begin{array}{l} 8 \\ 9 \\ \hline \end{array}$$

Bölünen: ?

$$\begin{array}{r} \dots? \dots \\ \hline 1 \end{array} \begin{array}{l} 4 \\ 23 \\ \hline \end{array}$$

Bölünen: ?



$$\begin{array}{r} \dots? \dots \\ \hline 2 \end{array} \begin{array}{l} 6 \\ 15 \\ \hline \end{array}$$

Bölünen: ?

$$\begin{array}{r} \dots? \dots \\ \hline 7 \end{array} \begin{array}{l} 9 \\ 12 \\ \hline \end{array}$$

Bölünen: ?

$$\begin{array}{r} \dots? \dots \\ \hline 5 \end{array} \begin{array}{l} 7 \\ 20 \\ \hline \end{array}$$

Bölünen: ?



$$\begin{array}{r} \dots? \dots \\ \hline 2 \end{array} \begin{array}{l} 3 \\ 32 \\ \hline \end{array}$$

Bölünen: ?

$$\begin{array}{r} \dots? \dots \\ \hline 0 \end{array} \begin{array}{l} 2 \\ 41 \\ \hline \end{array}$$

Bölünen: ?

$$\begin{array}{r} \dots? \dots \\ \hline 3 \end{array} \begin{array}{l} 5 \\ 34 \\ \hline \end{array}$$

Bölünen: ?



$$\begin{array}{r} \dots? \dots \\ \hline 3 \end{array} \begin{array}{l} 6 \\ 14 \\ \hline \end{array}$$

Bölünen: ?

$$\begin{array}{r} \dots? \dots \\ \hline 6 \end{array} \begin{array}{l} 7 \\ 28 \\ \hline \end{array}$$

Bölünen: ?

$$\begin{array}{r} \dots? \dots \\ \hline 5 \end{array} \begin{array}{l} 8 \\ 11 \\ \hline \end{array}$$

Bölünen: ?

BÖLÜNEN SAYIYI BULMA ETKİNLİKLERİ -2-

$$\begin{array}{r} \dots? \dots \quad 7 \\ | \\ - \quad \quad \quad 9 \\ \hline 4 \end{array}$$

$$7 \times 9 = 63$$

$$63 + 4 = 67$$

Bölünen: 67

$$\begin{array}{r} \dots? \dots \quad 6 \\ | \\ - \quad \quad \quad 8 \\ \hline 3 \end{array}$$

Bölünen: ?

$$\begin{array}{r} \dots? \dots \quad 4 \\ | \\ - \quad \quad \quad 12 \\ \hline 2 \end{array}$$

Bölünen: ?



$$\begin{array}{r} \dots? \dots \quad 8 \\ | \\ - \quad \quad \quad 9 \\ \hline 5 \end{array}$$

Bölünen: ?

$$\begin{array}{r} \dots? \dots \quad 4 \\ | \\ - \quad \quad \quad 10 \\ \hline 3 \end{array}$$

Bölünen: ?

$$\begin{array}{r} \dots? \dots \quad 7 \\ | \\ - \quad \quad \quad 8 \\ \hline 1 \end{array}$$

Bölünen: ?



$$\begin{array}{r} \dots? \dots \quad 2 \\ | \\ - \quad \quad \quad 32 \\ \hline 0 \end{array}$$

Bölünen: ?

$$\begin{array}{r} \dots? \dots \quad 5 \\ | \\ - \quad \quad \quad 19 \\ \hline 4 \end{array}$$

Bölünen: ?

$$\begin{array}{r} \dots? \dots \quad 6 \\ | \\ - \quad \quad \quad 12 \\ \hline 5 \end{array}$$

Bölünen: ?



$$\begin{array}{r} \dots? \dots \quad 9 \\ | \\ - \quad \quad \quad 11 \\ \hline 1 \end{array}$$

Bölünen: ?

$$\begin{array}{r} \dots? \dots \quad 6 \\ | \\ - \quad \quad \quad 15 \\ \hline 3 \end{array}$$

Bölünen: ?

$$\begin{array}{r} \dots? \dots \quad 7 \\ | \\ - \quad \quad \quad 12 \\ \hline 4 \end{array}$$

Bölünen: ?

● Aşağıdaki bölme işlemlerini yapınız. Kalan ve bölümlerini yazınız.

$$\begin{array}{r} 33 \\ \underline{2 } \\ \end{array}$$

Bölüm:
Kalan:

$$\begin{array}{r} 43 \\ \underline{4 } \\ \end{array}$$

Bölüm:
Kalan:

$$\begin{array}{r} 25 \\ \underline{2 } \\ \end{array}$$

Bölüm:
Kalan:

$$\begin{array}{r} 54 \\ \underline{5 } \\ \end{array}$$

Bölüm:
Kalan:

$$\begin{array}{r} 34 \\ \underline{3 } \\ \end{array}$$

Bölüm:
Kalan:

$$\begin{array}{r} 78 \\ \underline{7 } \\ \end{array}$$

Bölüm:
Kalan:

$$\begin{array}{r} 42 \\ \underline{3 } \\ \end{array}$$

Bölüm:
Kalan:

$$\begin{array}{r} 53 \\ \underline{6 } \\ \end{array}$$

Bölüm:
Kalan:

$$\begin{array}{r} 92 \\ \underline{8 } \\ \end{array}$$

Bölüm:
Kalan:

$$\begin{array}{r} 59 \\ \underline{3 } \\ \end{array}$$

Bölüm:
Kalan:

$$\begin{array}{r} 61 \\ \underline{2 } \\ \end{array}$$

Bölüm:
Kalan:

$$\begin{array}{r} 52 \\ \underline{3 } \\ \end{array}$$

Bölüm:
Kalan:

$$\begin{array}{r} 97 \\ \underline{6 } \\ \end{array}$$

Bölüm:
Kalan:

$$\begin{array}{r} 85 \\ \underline{4 } \\ \end{array}$$

Bölüm:
Kalan:

$$\begin{array}{r} 99 \\ \underline{4 } \\ \end{array}$$

Bölüm:
Kalan:

$$\begin{array}{r} 27 \\ \underline{6 } \\ \end{array}$$

Bölüm:
Kalan:

$$\begin{array}{r} 74 \\ \underline{5 } \\ \end{array}$$

Bölüm:
Kalan:

$$\begin{array}{r} 81 \\ \underline{6 } \\ \end{array}$$

Bölüm:
Kalan:

$$\begin{array}{r} 46 \\ \underline{4 } \\ \end{array}$$

Bölüm:
Kalan:

$$\begin{array}{r} 88 \\ \underline{3 } \\ \end{array}$$

Bölüm:
Kalan:

$$\begin{array}{r} 98 \\ \underline{5 } \\ \end{array}$$

Bölüm:
Kalan:

$$\begin{array}{r} 90 \\ \underline{4 } \\ \end{array}$$

Bölüm:
Kalan:

$$\begin{array}{r} 70 \\ \underline{3 } \\ \end{array}$$

Bölüm:
Kalan:

$$\begin{array}{r} 40 \\ \underline{6 } \\ \end{array}$$

Bölüm:
Kalan:

● Aşağıdaki bölme işlemlerini yapınız.

$$\begin{array}{r} 39 \overline{)8} \\ \hline \end{array}$$

$$\begin{array}{r} 95 \overline{)7} \\ \hline \end{array}$$

$$\begin{array}{r} 35 \overline{)5} \\ \hline \end{array}$$

$$\begin{array}{r} 58 \overline{)5} \\ \hline \end{array}$$

$$\begin{array}{r} 30 \overline{)8} \\ \hline \end{array}$$

$$\begin{array}{r} 54 \overline{)2} \\ \hline \end{array}$$

$$\begin{array}{r} 71 \overline{)6} \\ \hline \end{array}$$

$$\begin{array}{r} 32 \overline{)7} \\ \hline \end{array}$$

$$\begin{array}{r} 86 \overline{)5} \\ \hline \end{array}$$

$$\begin{array}{r} 49 \overline{)8} \\ \hline \end{array}$$

$$\begin{array}{r} 28 \overline{)6} \\ \hline \end{array}$$

$$\begin{array}{r} 70 \overline{)4} \\ \hline \end{array}$$

$$\begin{array}{r} 79 \overline{)2} \\ \hline \end{array}$$

$$\begin{array}{r} 37 \overline{)5} \\ \hline \end{array}$$

$$\begin{array}{r} 99 \overline{)7} \\ \hline \end{array}$$

$$\begin{array}{r} 90 \overline{)6} \\ \hline \end{array}$$

$$\begin{array}{r} 66 \overline{)9} \\ \hline \end{array}$$

$$\begin{array}{r} 91 \overline{)7} \\ \hline \end{array}$$

$$\begin{array}{r} 30 \overline{)3} \\ \hline \end{array}$$

$$\begin{array}{r} 48 \overline{)8} \\ \hline \end{array}$$

$$\begin{array}{r} 75 \overline{)8} \\ \hline \end{array}$$

$$\begin{array}{r} 15 \overline{)3} \\ \hline \end{array}$$

$$\begin{array}{r} 22 \overline{)9} \\ \hline \end{array}$$

$$\begin{array}{r} 71 \overline{)8} \\ \hline \end{array}$$

$$\begin{array}{r} 73 \overline{)2} \\ \hline \end{array}$$

$$\begin{array}{r} 29 \overline{)8} \\ \hline \end{array}$$

$$\begin{array}{r} 22 \overline{)6} \\ \hline \end{array}$$

$$\begin{array}{r} 92 \overline{)4} \\ \hline \end{array}$$

$$\begin{array}{r} 25 \overline{)2} \\ \hline \end{array}$$

$$\begin{array}{r} 54 \overline{)6} \\ \hline \end{array}$$

$$\begin{array}{r} 96 \overline{)8} \\ \hline \end{array}$$

$$\begin{array}{r} 65 \overline{)8} \\ \hline \end{array}$$

$$\begin{array}{r} 91 \overline{)4} \\ \hline \end{array}$$

$$\begin{array}{r} 84 \overline{)3} \\ \hline \end{array}$$

$$\begin{array}{r} 33 \overline{)4} \\ \hline \end{array}$$

$$\begin{array}{r} 55 \overline{)5} \\ \hline \end{array}$$

$$\begin{array}{r} 79 \overline{)8} \\ \hline \end{array}$$

$$\begin{array}{r} 36 \overline{)6} \\ \hline \end{array}$$

$$\begin{array}{r} 79 \overline{)5} \\ \hline \end{array}$$

$$\begin{array}{r} 41 \overline{)2} \\ \hline \end{array}$$

$$\begin{array}{r} 97 \overline{)3} \\ \hline \end{array}$$

$$\begin{array}{r} 89 \overline{)5} \\ \hline \end{array}$$

$$\begin{array}{r} 67 \overline{)8} \\ \hline \end{array}$$

$$\begin{array}{r} 83 \overline{)4} \\ \hline \end{array}$$

$$\begin{array}{r} 82 \overline{)9} \\ \hline \end{array}$$

$$\begin{array}{r} 95 \overline{)5} \\ \hline \end{array}$$

$$\begin{array}{r} 39 \overline{)3} \\ \hline \end{array}$$

$$\begin{array}{r} 91 \overline{)3} \\ \hline \end{array}$$

$$\begin{array}{r} 59 \overline{)5} \\ \hline \end{array}$$

$$\begin{array}{r} 99 \overline{)8} \\ \hline \end{array}$$

$$\begin{array}{r} 23 \overline{)6} \\ \hline \end{array}$$

$$\begin{array}{r} 60 \overline{)5} \\ \hline \end{array}$$

$$\begin{array}{r} 58 \overline{)8} \\ \hline \end{array}$$

$$\begin{array}{r} 15 \overline{)4} \\ \hline \end{array}$$

$$\begin{array}{r} 38 \overline{)4} \\ \hline \end{array}$$

● Aşağıdaki bölme işlemlerini yapınız.

$$37 \overline{) 7}$$

$$78 \overline{) 2}$$

$$72 \overline{) 6}$$

$$69 \overline{) 4}$$

$$88 \overline{) 6}$$

$$91 \overline{) 6}$$

$$44 \overline{) 3}$$

$$70 \overline{) 7}$$

$$25 \overline{) 4}$$

$$34 \overline{) 7}$$

$$22 \overline{) 8}$$

$$24 \overline{) 5}$$

$$39 \overline{) 5}$$

$$43 \overline{) 6}$$

$$71 \overline{) 3}$$

$$76 \overline{) 6}$$

$$74 \overline{) 6}$$

$$98 \overline{) 6}$$

$$66 \overline{) 8}$$

$$74 \overline{) 7}$$

$$34 \overline{) 3}$$

$$51 \overline{) 6}$$

$$34 \overline{) 6}$$

$$68 \overline{) 6}$$

$$11 \overline{) 6}$$

$$38 \overline{) 8}$$

$$94 \overline{) 3}$$

$$34 \overline{) 5}$$

$$65 \overline{) 4}$$

$$73 \overline{) 4}$$

$$31 \overline{) 3}$$

$$61 \overline{) 7}$$

$$84 \overline{) 4}$$

$$85 \overline{) 8}$$

$$26 \overline{) 3}$$

$$17 \overline{) 4}$$

$$66 \overline{) 6}$$

$$53 \overline{) 9}$$

$$46 \overline{) 6}$$

$$28 \overline{) 7}$$

$$73 \overline{) 7}$$

$$61 \overline{) 3}$$

$$80 \overline{) 8}$$

$$69 \overline{) 6}$$

$$38 \overline{) 6}$$

$$95 \overline{) 4}$$

$$55 \overline{) 3}$$

$$60 \overline{) 7}$$

$$76 \overline{) 9}$$

$$75 \overline{) 8}$$

$$51 \overline{) 8}$$

$$49 \overline{) 2}$$

$$28 \overline{) 5}$$

$$64 \overline{) 4}$$

$$12 \overline{) 2}$$

İŞLEMİ KONTROL EDELİM

● Aşağıdaki kalansız bölme işlemlerini yapınız. Ardından doğru olup olmadığını örnekteki gibi kontrol ediniz.

$$\begin{array}{r} 18 \overline{) 3} \\ \underline{18} \\ 00 \end{array} \quad \xrightarrow{\text{kontrol}} \quad \begin{array}{r} 6 \\ \times 3 \\ \hline 18 \end{array}$$

● Aşağıdaki kalanlı bölme işlemlerini yapınız. Ardından doğru olup olmadığını örnekteki gibi kontrol ediniz.

$$\begin{array}{r} 25 \overline{) 4} \\ \underline{24} \\ 01 \end{array} \quad \xrightarrow{\text{kontrol}} \quad \begin{array}{r} 6 \\ \times 4 \\ \hline 24 \end{array} \quad + \quad \begin{array}{r} 24 \\ + 1 \\ \hline 25 \end{array}$$

$$\begin{array}{r} 46 \overline{) 2} \\ \hline \end{array} \quad \xrightarrow{\text{kontrol}} \quad \begin{array}{r} \\ \times \\ \hline \end{array}$$

$$\begin{array}{r} 73 \overline{) 5} \\ \hline \end{array} \quad \xrightarrow{\text{kontrol}} \quad \begin{array}{r} \\ \times \\ \hline \end{array} \quad + \quad \begin{array}{r} \\ + \\ \hline \end{array}$$

$$\begin{array}{r} 75 \overline{) 5} \\ \hline \end{array} \quad \xrightarrow{\text{kontrol}} \quad \begin{array}{r} \\ \times \\ \hline \end{array}$$

$$\begin{array}{r} 92 \overline{) 6} \\ \hline \end{array} \quad \xrightarrow{\text{kontrol}} \quad \begin{array}{r} \\ \times \\ \hline \end{array} \quad + \quad \begin{array}{r} \\ + \\ \hline \end{array}$$

$$\begin{array}{r} 96 \overline{) 8} \\ \hline \end{array} \quad \xrightarrow{\text{kontrol}} \quad \begin{array}{r} \\ \times \\ \hline \end{array}$$

$$\begin{array}{r} 37 \overline{) 2} \\ \hline \end{array} \quad \xrightarrow{\text{kontrol}} \quad \begin{array}{r} \\ \times \\ \hline \end{array} \quad + \quad \begin{array}{r} \\ + \\ \hline \end{array}$$

$$\begin{array}{r} 36 \overline{) 3} \\ \hline \end{array} \quad \xrightarrow{\text{kontrol}} \quad \begin{array}{r} \\ \times \\ \hline \end{array}$$

$$\begin{array}{r} 57 \overline{) 5} \\ \hline \end{array} \quad \xrightarrow{\text{kontrol}} \quad \begin{array}{r} \\ \times \\ \hline \end{array} \quad + \quad \begin{array}{r} \\ + \\ \hline \end{array}$$

$$\begin{array}{r} 68 \overline{) 4} \\ \hline \end{array} \quad \xrightarrow{\text{kontrol}} \quad \begin{array}{r} \\ \times \\ \hline \end{array}$$

$$\begin{array}{r} 93 \overline{) 4} \\ \hline \end{array} \quad \xrightarrow{\text{kontrol}} \quad \begin{array}{r} \\ \times \\ \hline \end{array} \quad + \quad \begin{array}{r} \\ + \\ \hline \end{array}$$

$$\begin{array}{r} 55 \overline{) 5} \\ \hline \end{array} \quad \xrightarrow{\text{kontrol}} \quad \begin{array}{r} \\ \times \\ \hline \end{array}$$

$$\begin{array}{r} 90 \overline{) 7} \\ \hline \end{array} \quad \xrightarrow{\text{kontrol}} \quad \begin{array}{r} \\ \times \\ \hline \end{array} \quad + \quad \begin{array}{r} \\ + \\ \hline \end{array}$$

$$\begin{array}{r} 84 \overline{) 7} \\ \hline \end{array} \quad \xrightarrow{\text{kontrol}} \quad \begin{array}{r} \\ \times \\ \hline \end{array}$$

$$\begin{array}{r} 63 \overline{) 4} \\ \hline \end{array} \quad \xrightarrow{\text{kontrol}} \quad \begin{array}{r} \\ \times \\ \hline \end{array} \quad + \quad \begin{array}{r} \\ + \\ \hline \end{array}$$

VERİLMEYEN BÖLÜNENİ BULMA

● Aşağıdaki bölme işlemlerinde verilmeyen bölünenleri örneklerdeki gibi bulunuz.

Örnek: $\begin{array}{r} \square \\ 3 \overline{) 7} \\ \underline{0} \end{array} \Rightarrow \begin{array}{r} 7 \\ 3 \overline{) 21} \\ \underline{-21} \end{array}$

Örnek: $\begin{array}{r} \square \\ 3 \overline{) 6} \\ \underline{4} \end{array} \Rightarrow \begin{array}{r} 6 \\ 3 \overline{) 18} \\ \underline{-18} \end{array} + \begin{array}{r} 18 \\ 2 \overline{) 42} \\ \underline{-42} \end{array}$

$$\begin{array}{r} \square \\ 3 \overline{) 19} \\ \underline{2} \end{array}$$

$$\begin{array}{r} \square \\ 5 \overline{) 25} \\ \underline{0} \end{array}$$

$$\begin{array}{r} \square \\ 9 \overline{) 17} \\ \underline{3} \end{array}$$

$$\begin{array}{r} \square \\ 15 \overline{) 6} \\ \underline{3} \end{array}$$

$$\begin{array}{r} \square \\ 22 \overline{) 4} \\ \underline{2} \end{array}$$

$$\begin{array}{r} \square \\ 13 \overline{) 7} \\ \underline{0} \end{array}$$

$$\begin{array}{r} \square \\ 14 \overline{) 7} \\ \underline{5} \end{array}$$

$$\begin{array}{r} \square \\ 24 \overline{) 3} \\ \underline{1} \end{array}$$

$$\begin{array}{r} \square \\ 10 \overline{) 9} \\ \underline{6} \end{array}$$

$$\begin{array}{r} \square \\ 5 \overline{) 12} \\ \underline{0} \end{array}$$

$$\begin{array}{r} \square \\ 16 \overline{) 5} \\ \underline{1} \end{array}$$

$$\begin{array}{r} \square \\ 12 \overline{) 9} \\ \underline{5} \end{array}$$

$$\begin{array}{r} \square \\ 5 \overline{) 13} \\ \underline{4} \end{array}$$

$$\begin{array}{r} \square \\ 13 \overline{) 8} \\ \underline{3} \end{array}$$

$$\begin{array}{r} \square \\ 16 \overline{) 7} \\ \underline{4} \end{array}$$

● Aşağıdaki tabloda boş bırakılan kutulara yazılması gereken sayıları bulunuz.

Bölünen	Bölen	Bölüm	Kalan
	5	13	0

Bölünen	Bölen	Bölüm	Kalan
	4	15	3

Bölünen	Bölen	Bölüm	Kalan
	6	11	2

Bölünen	Bölen	Bölüm	Kalan
	5	12	4

Bölünen	Bölen	Bölüm	Kalan
	3	16	2

Bölünen	Bölen	Bölüm	Kalan
	9	12	0

Bölünen	Bölen	Bölüm	Kalan
	2	45	1

Bölünen	Bölen	Bölüm	Kalan
	9	18	6

Bölünen	Bölen	Bölüm	Kalan
	7	16	2

Bölünen	Bölen	Bölüm	Kalan
	6	23	3

Bölünen	Bölen	Bölüm	Kalan
	9	12	0

Bölünen	Bölen	Bölüm	Kalan
	8	15	7

Bölünen	Bölen	Bölüm	Kalan
	5	23	1

Bölünen	Bölen	Bölüm	Kalan
	7	17	3

Bölünen	Bölen	Bölüm	Kalan
	6	10	3

Bölünen	Bölen	Bölüm	Kalan
	3	10	1

Bölünen	Bölen	Bölüm	Kalan
	9	12	2

Bölünen	Bölen	Bölüm	Kalan
	8	16	6

Bölünen	Bölen	Bölüm	Kalan
	3	11	0

Bölünen	Bölen	Bölüm	Kalan
	4	14	2

Bölünen	Bölen	Bölüm	Kalan
	5	14	1

Bölünen	Bölen	Bölüm	Kalan
	9	14	3

Bölünen	Bölen	Bölüm	Kalan
	3	54	1

Bölünen	Bölen	Bölüm	Kalan
	7	9	0

Bölünen	Bölen	Bölüm	Kalan
	6	15	3

Bölünen	Bölen	Bölüm	Kalan
	4	23	2

NOKTALAMA İŞARETLERİ

Yazıda okumayı ve anlamayı kolaylaştıran, duygu ve düşünceleri daha açık ifade etmeyi sağlayan işaretlere noktalama işaretleri denir.



Nokta (.)



Virgül (,)



Ünlem işareti (!)



Soru işareti (?)



Eğik Çizgi (/)



Uzun Çizgi (—)



Kısa Çizgi (-)



Kesme işareti (')

- Aşağıdaki metni okuyunuz. Metinde geçen noktalama işaretlerini örnekteki gibi yuvarlak içine alınız.

LEYLEK İLE MEŞE

Havalar soğumuştur. Sonbahar bitiyor , kış başlıyordu . Göçmen kuşlar sıcak ülkelere gitmişlerdi . Leyleğin biri uyuyakalmıştı . Uyandığında bir bakmış ki hiçbir arkadaşı yok . Telaşlanmış . Kanatlarını açmış yukarılara doğru çıkmaya başlamış . Soğuk rüzgarlar uçuşmasına izin vermemiş . Biraz daha devam etse gökyüzünde donup kalacaktı . Tekrar yere inmiş . Uyukladığı ağacı bulmuş . Titriyormuş :

- Ağaç kardeş , ağaç kardeş !

Ağaç gözlerini açmış.

- Arkadaşlarım sıcak bölgelere göç etmiş . Onlara yetişmek için havalandım ama soğuk rüzgarlar uçmama izin vermiyor , barınacak bir yer arıyorum, demiş. Büyük meşe ağacı düşünmüş taşınmış .

- Aşağıdaki metni okuyunuz. Kutucukların içlerine uygun olan noktalama işaretlerini koyunuz.

Rüya ile Ela 'nın ilk arkadaşlıkları emeklerken oldu Aynı binada oturuyorlardı Aynı oyuncaklarla oynadılar Aynı okula gidip yan yana oturdular Birbirinden hiç ayrılmazlardı Birinin canı sıkılsa diğeri de üzüntüsüne ortak olur onunla beraber üzülürdü Sevinçli günlerinde de hep birbirlerinin yanında olurlardı Bir arada oldukları zaman hayat onlar için daha kolaydı Birbirinden cesaret alarak hiç bir şeyden korkmazlardı Bir gün Ela ile Rüya parka gittiler Ela nın en sevdiği şeylerden birisi salıncakta sallanmaktı Peki sizin parkta en çok yapmayı sevdiğiniz şey nedir

NOKTA



- ✓ Cümlelerin sonuna konur. Ör: Yarın okula geleceğim.
- ✓ Sayılarda sonra sıra bildirmek için "-inci" eki yerine kullanılır.
Ör. Bu yıl 3. sınıfta okuyorum.
- ✓ Tarih yazarken gün, ay ve yıl gösteren sayıların arasına konur.
Ör. 14.12.2016
- ✓ Saat ve dakika bildiren rakamların arasına konur. Ör. 10.50
- ✓ Kısaltmaların sonuna nokta konur. Ör. Prof. , Cad. , Dr.

● Aşağıda noktanın kullanıldığı yerlere örnek cümleler yazınız.

⇒ Cümlelerin sonuna koyulur.

⇒ Sayılarda sonra sıra bildirmek için "-inci" eki yerine kullanılır.

⇒ Tarih yazarken gün, ay ve yıl gösteren sayıların arasına konur.

⇒ Saat ve dakika bildiren rakamların arasına konur.

⇒ Kısaltmaların sonuna nokta konur.

● Aşağıdaki cümlelerde () ile belirtilen yerlere gerekli noktalama işaretlerini koyun ve bunların cümlede hangi görevde kullanıldığını işaretleyin.

1.	Atatürk 10()11()1938 yılında hayata gözlerini yummuştur.	Kısaltmaların sonuna nokta konur.
2.	Her sabah en geç saat 07()30 da uyanmış olurum.	Tarih yazarken gösteren sayıların arasına konur.
3.	Ali koşu yarışmasında 2() oldu.	Saat ve dakika bildiren rakamların arasına konur.
4.	Mantı benim en sevdiğim yemektir()	Sıra bildirmek için "-inci" eki yerine kullanılır.
5.	Dr() Nagihan Hanım henüz gelmedi.	Cümlelerin sonuna koyulur.

VİRGÜL



✓ Cümlede aynı görevde kullanılan (eş görevli) kelimelerin arasına konur.

Ör. Manavdan havuç, muz, elma aldım.

✓ Hitaplardan sonra kullanılır.

Ör. Değerli öğretmenim,

✓ Cümlelerde eylemi yapanı diğer kelimelerden ayırmak için virgül kullanılır.

Ör. Arkadaşım Ali, saatlerce çalıştı.

● Aşağıda verilen durumlara göre 5 örnek yazınız. Virgül kullanmayı unutmayınız.

⇒ Aşağıdaki noktalı alanara kız ve erkek isimleri yazınız.

⇒ Aşağıdaki noktalı alanara şehir isimleri yazınız.

⇒ Aşağıdaki noktalı alanara içecek isimleri yazınız.

⇒ Aşağıdaki noktalı alanara yemek isimleri yazınız.

● Aşağıdaki cümlelerde uygun yerlere kırmızı renkli kalemle virgül koyunuz.

⇒ Kırtasiyeden kalem silgi defter boya ve hikâye kitabı aldık.

⇒ Sevgili arkadaşlar beni başkan olarak seçtiğiniz için çok teşekkür ederim.

⇒ Sabah uyandı banyoya gitti elini yüzünü yıkayıp kendine geldi.

⇒ Benim abim siyah saçlı uzun boylu ve kıvrık saçlı birisidir.


⇒ Manavdan elma armut muz ve portakal aldık.

⇒ Sedef öğretmeni gelmeden önce ödevlerini bitirdi.

⇒ Sayın konuklarımız şimdi Rabi'a'yı şiiri okuması için sahneye davet ediyorum.

⇒ Murat ablası ile birlikte okuldan sonra parka gidecek.

SORU İŞARETİ



✓ Soru bildiren cümle veya sözcüklerin sonuna soru işareti konulur.

● Aşağıdaki yanıtlara uygun soru cümleleri yazınız. Noktalama işaretlerine dikkat etmeyi unutmayınız.

⇒
Yaz tatilinde ailecek yazlığa gideceğiz.

⇒
3. Sınıfa gidiyorum.

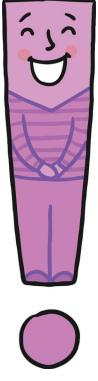
⇒
Hava yarın yağmurlu olacamış.

● Aşağıdaki cümleleri okuyunuz. Soru cümlesi olanları işaretleyiniz. Cümlelerin sonuna örnekteki gibi uygun noktalama işaretleri koyunuz.

- Benimle birlikte oyun oynamak ister misin(?)
- Öğretmenin sorduğu soruyu sadece ben yanıtladım ()
- Ankara ülkemizin hangi bölgesindedir ()
- Eve nasıl gideceğimi bilmiyorum ()
- Bizimle birlikte sinemaya gelmek ister misin ()
- Babamın evde olmadığını sana kim söyledi ()
- Atatürk'ün doğduğu şehir neresidir ()
- Askerlerimiz başarıdan başarıya koşuyor ()
- Deniz kalemini yine evde mi unutmuş ()
- Okul müdürü kimi çağırdı, bilmiyorum ()
- Naci'nin bahçede yere düştüğünü duydunuz mu ()
- Sabah erkenden yola çıktık ()
- Bugün bize teyzemler mi gelecek ()
- Ağaçtaki kediyi aşağıya indirdik ()



ÜNLEM İŞARETİ



✓ Korku, heyecan, üzüntü, acıma, şaşırma, kızma gibi duygu belirten cümlelerin sonunda kullanılır.

Ör. Eyvah, geç kaldım!

✓ Emir, hitap bildiren cümlelerin sonunda kullanılır.

Ör. Hey, buraya gel!

● Aşağıdaki cümlelerin sonuna uygun noktalama işaretleri koyunuz. Cümlenin sonuna koyduğunuz işarete göre; soru işareti koyduklarınıza "S", ünlem işareti koyduklarınıza "Ü", nokta koyduklarınıza "N" yazınız.


- Çantayı nerede unuttun ()
- Uff, başım çok ağrıyor ()
- Yetişin, arkadaşlar kalemlerim etrafa dağıldı ()
- Bu tür davranışları sana hiç yakıştıramıyorum ()
- Yaşasın, sınavdaki tüm soruları doğru yanıtlamışım ()
- Arkadaşlar, fazla kalem olan varsa bana verebilir mi ()
- Öğretmenimiz bize çok güzel bir film izletti ()

● Aşağıda eksik verilen ifadeleri, sonunda gösterilen noktalama işaretinin yer alacağı şekilde tamamlayınız.

- ⇒ Akşam yemeğinden sonra.....
- ⇒ Eyvah,
- ⇒ Babamla birlikte.....
- ⇒ Öff,
- ⇒ Dün akşamki maçı
- ⇒ Okuldan sonra
- ⇒ Yaşasın,
- ⇒ Babam pazardan elma,



EĞİK ÇİZGİ



✓ Adres yazarken apartman numarası ile daire numarası arasında , semt ve şehir arasına konur.

Ör. Altay Sokağı, Nu.: 21/6 Kurtuluş / ANKARA

✓ Bölme işareti olarak kullanılır: Ör. 70 /2 = 35

✓ Şiirlerden yapılan alıntılarda, mısraların yan yana yazılması gereken durumlarda mısraları belirlemek için kullanılır:

Ör. Korkma, sönmez bu şafaklarda yüzen al sancak / Sönmeden yurdunun üstünde tüten en son ocak.

● Aşağıda verilen adresleri noktalama işaretlerine dikkat ederek kısaltınız ve zarfın üzerine yazınız.



Caferaga Mahallesi,
Yusuf Kamil Paşa Sokağı,
Numara 5, Kat 1,
Kadıköy / İSTANBUL

Not: Gönderici kısmına kendi adınızı yazınız.

● Yazım kurallarına ve noktalama işaretlerine uyarak verilen adresleri aşağıdaki alanlara yazınız. Yazarken gerekli kısaltmaları yapmayı unutmayınız.

Emniyet Mahallesi Yeni Çiftlik Caddesi
Numara:6 Kat:3 Yenimahalle Ankara

Sütlüce Mahallesi, İmrahor Caddesi
Numara:7 Kat:1 Beyoğlu İstanbul



.....

.....

.....

.....

.....

.....

.....

.....

UZUN ÇİZGİ



✓ Yazıda satır başına alınan konuşmaları göstermek için kullanılır.

Ör. Frankfurt'ta gelene herkesin sorduğu şunlardır:

— Eski şehri gezdin mi?

✓ UYARI: Konuşmalar tırnak içinde verildiğinde uzun çizgi kullanılmaz.

Çizgiden önce konuşmayı yapan kişinin adı da yazılabilir. Uzun çizgiye "Konuşma Çizgisi" de denir.

● Aşağıdaki Nasrettin Hoca fıkrasını okuyunuz. Boş bırakılan yerlere uygun noktalama işaretlerini koyunuz.

YEMEĞİN BUĞUSUNA AKÇENİN SESİ

Nasreddin Hoca Akşehir'de kadılık vazifesini yürütürken karşısına iki adam çıkmış Birisi öteden beri cimriliği ile tanınmış bir aşçı diğeri de boynu bükük bir fakir Aşçı sözü almış :

Hocam demiş ben bu adamdan davacıyım Dükkanın önünde fasulye pişiriyordum. Tencerenin kenarından buğusu çıkıyordu yemeğin Bu adam elinde ekmele geldi Kopardığı lokmaları yemeğin buğusuna tutup başladı atıştırmaya Nihayet koca bir ekmeği bitirdi. Ondan fasulye buğusunun parasını istedim vermedi

Nasreddin Hoca anlatılanları dikkatlice dinledikten sonra fakire dönüp:

Doğru mu bunlar diye sormuş

Evet, demiş fakir adam

Öyleyse para kesesini çıkar bakalım

Zavallı fakir kadı efendiye karşı gelememiş. İçinde üç beş akçe bulunan para kesesini Hoca'ya uzatmış Bu sefer aşçıyı çağırmış yanına Keseji kulağına yaklaştırarak şingirdatmaya başlamış Sonra da :

Haydi demiş aldın işte alacağını Aşçı :

Nasıl olur diye şaşkınlığını belli etmiş Paramı vermediniz henüz Hoca cevap vermiş :

Fazla uzatma yemeğin buğusunu satan akçenin de sesini alır elbet

● Aşağıdaki resmi inceleyiniz. Resimdeki çocuklar okuldan sonra birlikte vakit geçirmek istiyorlar. İki arasında geçebilecek karşılıklı konuşmaları yazınız.



KESME İŞARETİ



- ✓ Özel isimlerden sonra gelen hâl (Durum) eklerini ayırmak için kullanılır. Ör. İstanbul'u, İstanbul'a, İstanbul'da, İstanbul'dan
- ✓ Kişi adlarından sonra gelen saygı sözlere getirilen ekleri ayırmak için konur. Ör. Ali Bey'e bir sözüm var.
- ✓ Belirli tarih bildiren ay ve gün isimlerine getirilen ekler kesme işareti ile ayrılır.
- ✓ Sayı ve kısaltmalara gelen ekler kesme işareti ile ayrılır.

● Aşağıdaki özel isimleri kesme işareti kullanarak yeniden yazınız.

⇒ Ahmetin ⇒	⇒ Türkiyeye ⇒	⇒ Ağrı Dağına ⇒	⇒ Kurtuluş Savaşında ⇒
⇒ Ege Bölgesine ⇒	⇒ Atatürkün ⇒	⇒ Zeynep Hanıma ⇒	⇒ Ankaraya ⇒
⇒ TBMMye ⇒	⇒ Saat 08.00de ⇒	⇒ Anıtkabiri ⇒	⇒ 1983te doğdum. ⇒

● Cümlelerdeki parantezlerin içlerine uygun noktalama işaretlerini koyunuz.

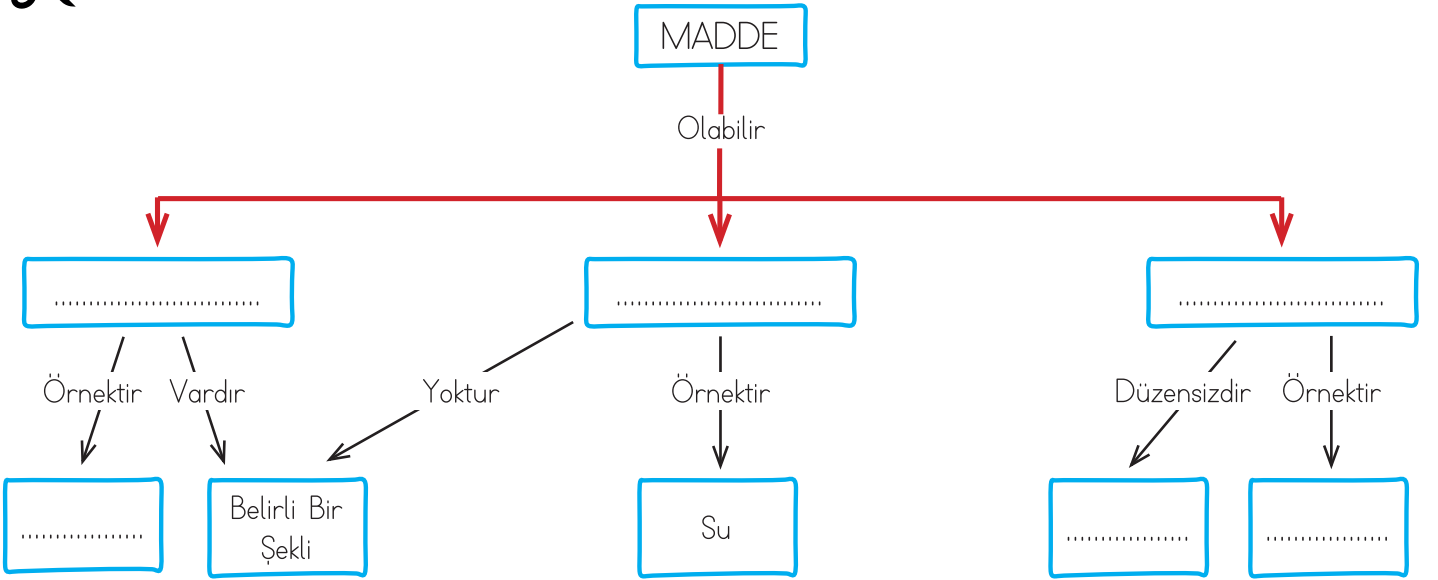
- ⇒ Atatürk Türkiye Cumhuriyet() ini 1923() te Ankara() da kurmuştur()
- ⇒ Yaşasın() okuldan sonra Salih Dayım() ı ziyarete gideceğiz()
- ⇒ Zafer Bayram() ı törenini izledikten sonra pikniğe gidelim mi()
- ⇒ Yarın saat 12.00() da bize gelip gelemeyeceğini sordu()
- ⇒ Bugün PTT() ye gidip benim için bu mektubu gönderir misin()
- ⇒ Ahmet ÜMİT() in yeni kitabı gelecek ay çıkacakmış()
- ⇒ Türkiye() nin en büyük gölü Van Gölü() dür.
- ⇒ İmdaat() Çok canım yanıyor() Ambulans ne zaman gelir()
- ⇒ Marmara Bölgesi() nin en büyük şehri İstanbul() dur.
- ⇒ Mağazadan Ali() nin en sevdiği renkte kazak() gömlek () pantolon ve bere aldık()

- Aşağıdaki tabloda verilen özelliklerin maddenin hangi hâline ait olduğunu işaretleyiniz.

Maddelerin Özellikleri	Katı	Sıvı	Gaz
Mıknatıs tarafından çekilebilir.			
Şekil verilebilir.			
Ağırlığı vardır.			
Belirli bir şekli vardır.			
Bulunduğu kabın şeklini alır.			
Yalnızca hissedilebilir.			
Akıcıdır.			
Bulunduğu kabı tamamen doldurabilir.			
Her yöne yayılır.			

- Kavram haritasındaki boş alanları aşağıdaki sözcüklerden uygun olanlar ile tamamlayınız.

Etkinliği Tamamlayınca
Kesip Defterine
Yapıştırabilirsin!



Sıvı Katı Buhar

Su Tanecik Gaz Buz

KAVRAM BULMACA

~~KATI~~

● Aşağıdaki kavramları bulmacadan bulup örnekteki gibi işaretleyiniz.

ÖZELLİK

SERT

KOKU

RENK

ESNEK

MADDE

PÜRÜZLÜ

NİTELİK

GAZ

YUMUŞAK

SİM

KIRILGAN

TAT

PÜRÜZSÜZ

RENK



Y	P	Ü	R	Ü	Z	S	Ü	Z	W	T	L	Y	U	O	A	M	S	Y
N	S	O	E	J	U	M	F	S	W	A	G	C	Y	F	X	H	X	U
B	P	M	N	L	M	F	Q	P	R	T	A	G	G	C	W	N	N	T
F	A	K	Z	K	S	E	R	T	A	V	Z	S	A	R	O	R	X	U
Z	X	F	K	C	F	i	E	O	T	D	G	Y	P	Z	P	K	L	R
G	m	U	Q	W	i	U	N	L	R	N	Q	N	i	T	E	L	i	K
Y	D	O	J	H	X								Q	P	X	V	K	V
K	A	T	I	C	P								X	Q	R	N	U	Y
U	m	A	D	D	E								C	O	L	K	J	E
A	H	K	Y	A	W								P	O	J	K	S	S
Y	S	E	R	T	L								C	S	D	I	L	N
U	C	H	K	A	A								J	X	B	R	T	E
m	P	R	O	Z	N								Ö	E	S	I	R	K
U	E	S	K	Y	D	H	O	Q	Z	C	X	S	Z	G	V	L	E	W
Ş	B	V	U	P	X	Q	U	U	Q	P	D	F	E	S	S	G	N	S
A	E	W	Y	U	P	Ü	R	Ü	Z	L	Ü	E	L	A	i	A	K	Y
K	R	N	C	i	L	U	m	T	G	G	P	W	L	i	i	N	S	O
E	F	J	X	N	D	V	S	I	V	I	Y	P	i	W	X	U	i	G
Y	Y	C	U	O	D	D	B	V	H	J	A	E	K	V	W	Y	Z	D



ilkokul1.com

MADDENİN HÂLLERİ

● Görsellerdeki maddeleri inceleyiniz. Maddelerin altlarına "katı, sıvı , gaz" sözcüklerinden uygun olanları yazınız.



Toz Şeker




Limonata



Bardak




Bitki Çayı



Sıcak Hava



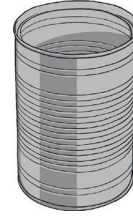
Bulutlar



Su



Taş



Konserve Kutusu




Kum



Çorba



Krema



Mıknatıs



Oksijen




İp



Meyve Suyu



Tahta



Kağıt



Buhar



Buz

● Maddelerin katı, sıvı ve gaz hâlleri verilmiştir. Bu maddeler ile özelliklerini eşleştiriniz.

Buldukları kabın şeklini alırlar.

Sıkıştırılmazlar.

Belli bir şekilleri vardır.

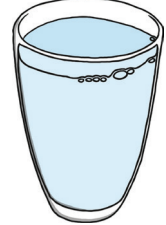
Akıcıdırlar.

Belli bir şekli yoktur.

Buldukları kabı tamamen doldurabilir.



Gaz




Sıvı



Katı

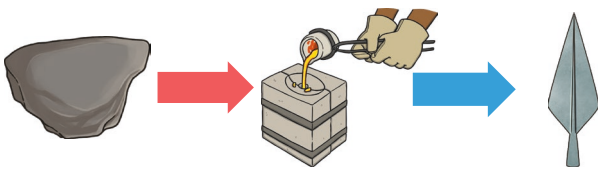
● Aşağıdaki maddeleri inceleyip değişimlerini gözlemleyiniz. Maddelerin altına "katı, sıvı, gaz" sözcüklerinden uygun olanları yazınız.



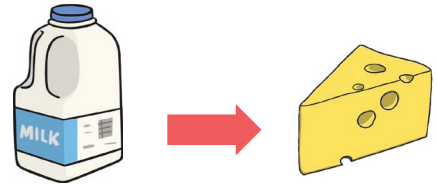
.....



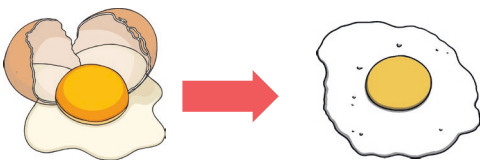
.....




.....



.....



.....



.....

GİZLİ NESNELERİ BULALIM

● Aşağıdaki resimde gizlenmiş olan bazı objeler var. Bu objeleri bulup boyayınız.



GİZLİ NESNELERİ BULALIM

● Aşağıdaki resimde gizlenmiş olan bazı objeler var. Bu objeleri bulup boyayınız.

