

EYLEM BİLDİREN SÖZCÜKLER

DİKKAT!

İş, oluş, hareket veya durum bildiren sözcüğe eylem denir. Eylemler cümleye anlam kazandırır.

● Aşağıdaki cümlelerde eylem bildiren sözcükleri bulup yuvarlak içine alınız. Ardından eylemi örnekteki gibi yazınız.

a. Arkadaşlarımla birlikte top **oynadık.**

⇒ oynamak

b. Her sabah ellerimi ve yüzümü yıkarım.

⇒

c. Dün akşam ailecek film izledik.

⇒

d. Okuldan çıktıktan sonra parka gittik.

⇒

e. Yağmur tüm şiddeti ile yağıyor.

⇒

f. Babamla birlikte maç izleyeceğiz.

⇒

g. Okuldan eve servisle dönüyorum.

⇒

h. Elif, şiir yarışmasında birinci oldu.

⇒

ı. Biriktirdiğim paralarla bisiklet alacağım.

⇒

i. Ağaçtaki kuşlar cıvı cıvı ötüyorlardı.

⇒

● Aşağıdaki görsellere uygun cümleler yazınız. Yazdığınız cümlelerdeki eylem bildiren sözcüklerin altını çiziniz.



Cenk



Alperen



Ceren



Meryem Su



Çocuklar



İrem



İrmak

● Aşağıdaki sözcükleri okuyunuz Eylem olan sözcüklere 😊, eylem olmayan sözcüklere ☹ ifadesi yapınız.

<input type="checkbox"/> kelebek	<input type="checkbox"/> okuyor	<input type="checkbox"/> alacağım	<input type="checkbox"/> orman	<input type="checkbox"/> çalış
<input type="checkbox"/> yazdım	<input type="checkbox"/> polis	<input type="checkbox"/> fırcaladı	<input type="checkbox"/> soldu	<input type="checkbox"/> kitaplık
<input type="checkbox"/> yağıyor	<input type="checkbox"/> aslan	<input type="checkbox"/> kalem	<input type="checkbox"/> bekledim	<input type="checkbox"/> aldık
<input type="checkbox"/> üzölmüş	<input type="checkbox"/> oynadım	<input type="checkbox"/> çıktık	<input type="checkbox"/> kürdan	<input type="checkbox"/> telefon

● Aşağıdaki metni okuyunuz. Metinde geçen eylemlerin altını çizip, aşağıdaki tabloya örnekteki gibi yazınız.

MİRAY VE ARKADAŞLARI

Miray, yeni evlerini çok sevmiştir. Taşınır taşınmaz komşu mahallenin çocukları Miray'ı çağırarak oynamaya başladı. O, arkadaşlarını, arkadaşları da onu çok sevdiler.

Her gün buluşup birlikte evin yanındaki parkta oyun oynuyorlardı. Hafta sonu olunca tüm çocuklar sokağına çıktı. Hangi oyunu oynayacaklarına karar vermek için konuştular. Çoğu saklambaç oynamak istedi. Miray ebe oldu. Ebe olmayı hiç sevmeyen Miray mecburen sokaktaki yaşlı dut ağacına başını dayayıp saymaya başladı.

- Arkam, önüm, sağım, solum ebe, diye bağırdı.

Miray çevresine bakındı. Kimseyi göremedi. Ağaçtan biraz uzaklaştı. Çöp kovalarının arkasından çıkan iki arkadaşını gördü. Onlardan önce dut ağacına değmek için hızla koşarken açılan bağcığına basarak yüz üstü yere düştü.

...sevmek...
.....
.....

● Aşağıdaki sözcüklerin yanına, farklı eylemler yazarak örnekteki gibi cümle oluşturunuz.

kalem → verdim → Arkadaşım kalemimi evde unuttuğu için ona kalemimi verdim.
kalem → aldım →
kalem → açtım →

..... →
ekmek → →
..... → →

..... →
ayakkabı → →
..... → →

..... →
çanta → →
..... → →

● Aşağıdaki cümlelere gelmesi gereken uygun eylemleri yazınız.

- Aylin bugün çok hasta olduğu için okulagelemedi.....
- Yarınki sınavıma çok iyi
- Yarın sınıfça pikniğe
- Ahmet her sabah ellerini ve yüzünü
- Senin maça gelemeyeceğini öğrenince çok
- Dün akşam serviste Naci ile birlikte
- Çağlar teneffüste arkadaşları ile saklambaç
- Fazla kalemimi sıra arkadaşşıma ödünç
- Kütüphaneden aldığım kitapların hepsini
- Annem akşama patates kızartması
- Okullar her yıl eylül ayında
- Atatürk ülkemizi düşmanlardan

yapacak
kurtardı
hazırlandım
açılır
gideceğiz
~~gelemedi~~
yıklar
üzüldüm
okudum
oturduk
oynadı
verdim

● Aşağıdaki cümlelerdeki eylemin yapılma zamanını örnekteki gibi işaretleyiniz.

	Biten Eylem	Devam Eden Eylem	Gelecekte Yapılacak Eylem	Kişi
1. Geçen hafta İzmir'e gittik.	✓			Biz
2. Emir şarkı söylüyor.				
3. Davut çarşıya gitti.				
4. Berrin kitap okuyor.				
5. Babam eve gelirken bakkaldan beş yumurta aldı.				
6. Buse geçen haftadan beri gelmedi.				
7. Enescan patatesli börek yiyor.				
8. Babam yarın gelecek.				
9. Çamaşır makinesinde çorabımı yıkayacağım.				
10. Annem kardeşim için kırmızı bir kazak örüyor.				
11. Bu akşam bize komşularımız misafirlige gelecekmiş.				
12. Başım çok ağrıyor, ben doktora gidiyorum.				
13. Uludağ'a bir metre kar yağmış.				
14. Erkan arkadaşları ile birlikte parkta koşuyor.				
15. Öğretmenimi çok seviyorum.				
16. Neden benimle konuşmuyorsun?				
17. Küçük köpek önündeki yemeğini afiyetle yedi.				
18. Gördüğüm kadarıyla okula gidiyorsun.				
19. Ablam evi süpürüyor.				
20. Öğretmenimiz bilgisayarda etkinlik hazırlıyor.				
21. Eylül Meryem ödevlerini yapmamış.				
22. Bir sonraki maçı mutlaka biz kazanacağız.				
23. Naci matematik sorularını çözüyor.				
24. Elimdeki kitabı akşama bitireceğim.				
25. Öğretmen içeri giriyor.				
26. Oya tatile gidecek.				

KONU DEĞERLENDİRME

1. " Varlıkların yaptığı işi, hareketi, oluşu veya durumunu belirten sözcüklere denir. " Yukarıda verilen noktalı yere aşağıdaki sözcüklerden hangisi gelmelidir?

- a. Eylem b. İsim c. Adıl

2. " Sabahları mutlaka kahvaltı " cümlede geçen noktalı yere aşağıdaki eylemlerden hangisinin getirilmesi uygun **olmaz?**

- a. ederim
b. yaparım
c. çıkarım

3. Aşağıdaki sözcüklerden hangisi eylemdir?

- a. Ben b. Yeşil c. Süpürdü

4. " Ablamı çok özlediğim için gözlerimden yaşlar damladı. " cümlesinde kaçınıcı sözcükler eylemdir?

- a. ikinci ve yedinci
b. üçüncü ve yedinci
c. üçüncü ve dördüncü

5. " Kedi ağaca tırmandı. " cümlesinde altı çizili sözcük aşağıdakilerden hangisidir ?

- a. Eylem
b. İsim
c. Adıl

6. Aşağıdaki cümlelerden hangisinde eylem bildirilmemektedir ?

- a. Akşam sinemaya gideceğiz.
b. Arkadaşım çok koştu.
c. Bu hediyeyi senin için

7. Aşağıdaki sözcüklerden hangisi eylem değildir?

- a. koşuyor
b. yazacak
c. oyuncak

8. Aşağıdaki cümlelerin hangisinde eylem bildiren sözcük cümlenin sonundadır?

- a. Anlamadım senin ne demek istediğini.
b. Öğretmenime söyleyeceğim senin bu davranışlarını

c. Kübra çok güzel resim yapıyor.

9. "Sezen, yarın tiyatroya gidecek." Bu cümlede eylem olan sözcük hangisidir?

- a. Sezen
b. gidecek
c. tiyatroya

10. Aşağıdakilerden hangisinde eylemin adı yanlış yazılmıştır?

- a. Öğreneceğim – öğrenmek
b. Düşüyorum – düşünmek
c. Sulamışlar – sulamak

KONU DEĞERLENDİRME

1. Aşağıdaki cümlelerin hangisinde eylem henüz yapılmamıştır?

- A) Dün akşam erkenden yattım.
- B) Kardeşim kahvaltı ediyor.
- C) Az sonra dışarı çıkacağız.

2. "Annem kardeşimi uyutuyor." cümlesinde işi yapan kişiyi belirten sözcük hangisidir?

- A) Annem
- B) kardeşimi
- C) uyutuyor

3. Aşağıdaki cümlelerin hangisinde eylem önceden yapılmıştır?

- A) Bu kitabı babamla dün aldık.
- B) Ben de yarın bir kitap alacağım.
- C) Kitap okumayı kardeşim de çok seviyor.

4. Aşağıdakilerden hangisi gelecek zamanı bildiriyor?

- A) baktım
- B) bakacak
- C) bakıyorum

5. "Mehmet okula gitti." Bu cümlede gitme eylemi ne zaman yapılıyor?

- A) önce
- B) sonra
- C) şimdi

6. "Babam resim yapıyor." cümlesinde resim yapma eylemi ne zaman yapılıyor?

- A) sonra
- B) önce
- C) şimdi

7. "Hasan, yarın akşam babasıyla İzmir'e" noktalı yere hangi eylem yazılmalıdır?

- A) gitti
- B) gidecek
- C) gideceğiz

8. Hangi cümledeki eylem farklı bir zamanda gerçekleşmiştir?

- A) Dün akşam gittiler
- B) Dün akşam dönmüşler
- C) Tatile köye gideceğiz

9. Aşağıdakilerden hangisinde eylem şu anda yapılmaktadır?

- A) okuyor
- B) gelmiş
- C) dikti

10. Aşağıdaki sözcüklerden hangisi eylem değildir?

- A) Sarı
- B) Geldi
- C) Sevdi

11. Aşağıdaki cümlelerden hangisinin eylemi şu anda yapılmaktadır?

- A) Esra bugün bize gelecek.
- B) Esra bugün bize geldi.
- C) Esra bugün bize geliyor.

12. Aşağıdaki cümlelerin hangisinde eylem söylenişten önce yapıp bitirilmiştir?

- A) Tatilde Bodrum'a gideceğim.
- B) Okula gidiyorum.
- C) Eşyalarımı hazırladım.



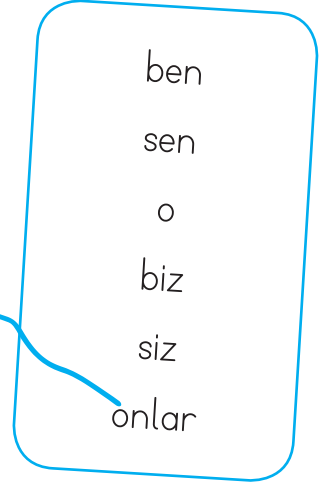
EYLEMDE KİŞİ



Cümlede eylemi yapan kişiyi bulmak için, eylem bildiren sözcüğün aldığı eklerle bakarız.

● Aşağıdaki cümlelerde eylem bildiren sözcükleri bulup altını çiziniz. Eylemi yapan kişiyi bulup örnekteki gibi eşleştiriniz.

- Leyla, Ahmet ve Can birlikte proje ödevi yaptılar.
- Ayla, matematik sınavından çok iyi not aldın.
- Annem mutfakta yemek pişiriyor.
- Her sabah bir saat koşarım.
- Türkçe dersinde çok güzel bir şiir okuduk.
- Bizimle birlikte oynamak ister misiniz?



● Aşağıdaki kişilere uygun eylemler yazıp, cümle içinde kullanınız.

biz →

sen →

ben →

o →

onlar →

siz →

biz →

sen →

EYLEMDE ZAMAN



Cümlede eylemi bildiren sözcüklerin aldıkları zaman eklerine bakarak eylemin zamanını anlayabiliriz.

● Aşağıdaki cümlelerde eylem bildiren sözcükleri bulunuz. Bulduğunuz eylemlerin altını yanda belirtilen renklerle çiziniz.

- Yaz tatilinde ailecek deniz kenarına gideceğiz.
- Geçen hafta hava çok sıcaktı.
- Babam her zamanki gibi gazetesini okuyor.
- Okuldan sonra babamla birlikte sinemaya gideceğiz.
- Annem mutfakta çok lezzetli yemekler yapıyor.
- Yatmadan önce dişlerimi fırçaladım.
- Atatürk 29 Ekim 1923 'te cumhuriyeti ilan etmiş.
- Kardeşimle birlikte akşamları kitap okuyacağız.
- Umut şimdi ayakkabılarını giyiyor.
- Dün babamla birlikte futbol maçı izledik.




● Aşağıdaki sözcükleri okuyunuz. Sözcüklerin yanlarına zamanlara göre eylemler yazınız.

Kalem	→	Geçmiş Zaman:aldım..... Şimdiki Zaman: Gelecek Zaman:	Elma	→	Geçmiş Zaman: Şimdiki Zaman: Gelecek Zaman:
Su	→	Geçmiş Zaman: Şimdiki Zaman: Gelecek Zaman:	Okula	→	Geçmiş Zaman: Şimdiki Zaman: Gelecek Zaman:
Top	→	Geçmiş Zaman: Şimdiki Zaman: Gelecek Zaman:	Çiçek	→	Geçmiş Zaman: Şimdiki Zaman: Gelecek Zaman:

KARE KARE KODLA VE BOYA

● Kodlarda bulunan renklerin kısaltmaları aşağıdaki gibidir.

SY	SİYAH	K	KIRMIZI	M	MAVİ
B	BEYAZ	T	TURUNCU	Y	YEŞİL



KARE KARE KODLA VE BOYA

● Aşağıdaki kodlara uygun olarak diğer sayfadaki kareli alanları boyayınız.

SY	SİYAH	K	KIRMIZI	M	MAVİ
B	BEYAZ	T	TURUNCU	Y	YEŞİL

1	1B → 3SY → 1B → 1SY → 4B → 1SY → 1B → 3SY → 1B
2	1SY → 3K → 1SY → 1B → 1SY → 2B → 1SY → 1B → 1SY → 3K → 1SY
3	1SY → 1K → 1M → 1T → 1K → 1SY → 1B → 2SY → 1B → 1SY → 1K → 1T → 1M → 1K → 1SY
4	1SY → 1K → 2M → 1B → 1K → 4SY → 1K → 1B → 2M → 1K → 1SY
5	1SY → 1K → 1M → 1B → 1M → 1B → 1K → 2SY → 1K → 1B → 1M → 1B → 1M → 1K → 1SY
6	1SY → 1K → 1T → 2B → 1M → 1K → 2SY → 1K → 1M → 2B → 1T → 1K → 1SY
7	1SY → 2K → 3T → 1K → 2SY → 1K → 3T → 2K → 1SY
8	1B → 1SY → 2K → 3T → 2K → 3T → 2K → 1SY → 1B
9	2B → 2SY → 1K → 1T → 1K → 2SY → 1K → 1T → 1K → 2SY → 2B
10	1B → 1SY → 2T → 2SY → 1K → 2SY → 1K → 2SY → 2T → 1SY → 1B
11	1SY → 1T → 2Y → 2T → 1K → 2SY → 1K → 2T → 2Y → 1T → 1SY
12	1SY → 1T → 1B → 2Y → 1T → 1K → 2SY → 1K → 1T → 2Y → 1B → 1T → 1SY
13	1SY → 1T → 1Y → 1B → 1Y → 1T → 1SY → 2B → 1SY → 1T → 1Y → 1B → 1Y → 1T → 1SY
14	1SY → 1T → 1Y → 2T → 1SY → 4B → 1SY → 2T → 1Y → 1T → 1SY
15	1B → 1SY → 2T → 1SY → 6B → 1SY → 2T → 1SY → 1B
16	2B → 2SY → 8B → 2SY → 2B

KARE KARE KODLA VE BOYA

● Kodlarda bulunan renklerin kısaltmaları aşağıdaki gibidir.

SY	SİYAH	K	KIRMIZI	M	MAVİ
B	BEYAZ	T	TURUNCU	Y	YEŞİL

1																			
2																			
3																			
4																			
5																			
6																			
7																			
8																			
9																			
10																			
11																			
12																			
13																			
14																			
15																			
16																			

KURUŞTAN LİRAYA

● Aşağıda verilen paraların toplamını örnekteki gibi lira olarak yazınız.

625 kr.

600 kr. + 25 kr.

6 ₺ 25 kr.

812 kr.

..... +

.....

907 kr.

..... +

.....

555 kr.

..... +

.....

124 kr.

..... +

.....

543 kr.

..... +

.....

842 kr.

..... +

.....

418 kr.

..... +

.....

698 kr.

..... +

.....

905 kr.

..... +

.....

541 kr.

..... +

.....

344 kr.

..... +

.....

LİRADAN KURUŞA

● Aşağıda verilen paraların toplamını örnekteki gibi kuruş olarak yazınız.

3 ₺ 75 kr.
↓ ↓
300 kr. + 75 kr.
↓ ↓
375 kr.

9 ₺ 62 kr.
↓ ↓
..... +
↓ ↓
.....

8 ₺ 80 kr.
↓ ↓
..... +
↓ ↓
.....

6 ₺ 7 kr.
↓ ↓
..... +
↓ ↓
.....

4 ₺ 35 kr.
↓ ↓
..... +
↓ ↓
.....

7 ₺ 99 kr.
↓ ↓
..... +
↓ ↓
.....

1 ₺ 25 kr.
↓ ↓
..... +
↓ ↓
.....

5 ₺ 5 kr.
↓ ↓
..... +
↓ ↓
.....

8 ₺ 22 kr.
↓ ↓
..... +
↓ ↓
.....

6 ₺ 1 kr.
↓ ↓
..... +
↓ ↓
.....

3 ₺ 37 kr.
↓ ↓
..... +
↓ ↓
.....

5 ₺ 84 kr.
↓ ↓
..... +
↓ ↓
.....

PARALARIMIZ

Kâğıt ve madeni olmak üzere iki çeşit paramız vardır:


DİKKAT!

Kâğıt paralar, 200 ₺, 100 ₺, 50 ₺, 20 ₺, 10 ₺ ve 5 ₺ 'dir.

Madeni paralarımız ise 1 ₺, 50 kr., 25 kr., 10 kr., 5kr. ve 1 kr.'tur.

- Her numara için bazı para değerleri belirlenmiştir. Buna göre Ahmet'in seçtiği numaraları sırasıyla takip ederek verilen paraları toplayıp liraya çeviriniz.

1 5 ₺ 50 kr.	2 4 ₺ 90 kr.	3 3 ₺ 25 kr.
4 7 ₺	5 100 kr.	6 1 ₺ 75 kr.
7 500 kr.	8 3 ₺ 80 kr.	9 4 ₺



5 → 3 → 8

9 → 1 → 7

6 → 2 → 4

ALİŞTIRMALAR

● Aşağıda boşlukları örnekteki gibi doldurunuz.

$$850 \text{ kr.} = \dots\dots\dots 8 \dots\dots \text{ ₺ } \dots\dots 50 \dots\dots \text{ kr.}$$

$$246 \text{ kr.} = \dots\dots\dots \text{ ₺ } \dots\dots\dots \text{ kr.}$$

$$6 \text{ ₺ } 75 \text{ kr.} = \dots\dots\dots \text{ kr.}$$

$$4 \text{ ₺ } 5 \text{ kr.} = \dots\dots\dots \text{ kr.}$$

$$3 \text{ ₺ } 32 \text{ kr.} = \dots\dots\dots \text{ kr.}$$

$$3 \text{ ₺ } 20 \text{ kr.} = \dots\dots\dots \text{ kr.}$$

$$742 \text{ kr.} = \dots\dots\dots \text{ ₺ } \dots\dots\dots \text{ kr.}$$

$$320 \text{ kr.} = \dots\dots\dots \text{ ₺ } \dots\dots\dots \text{ kr.}$$

$$3 \text{ ₺ } 41 \text{ kr.} = \dots\dots\dots \text{ kr.}$$

$$6 \text{ ₺ } 6 \text{ kr.} = \dots\dots\dots \text{ kr.}$$

$$412 \text{ kr.} = \dots\dots\dots \text{ ₺ } \dots\dots\dots \text{ kr.}$$

$$745 \text{ kr.} = \dots\dots\dots \text{ ₺ } \dots\dots\dots \text{ kr.}$$

$$902 \text{ kr.} = \dots\dots\dots \text{ ₺ } \dots\dots\dots \text{ kr.}$$

$$999 \text{ kr.} = \dots\dots\dots \text{ ₺ } \dots\dots\dots \text{ kr.}$$

$$7 \text{ ₺ } 99 \text{ kr.} = \dots\dots\dots \text{ kr.}$$

$$3 \text{ ₺ } 30 \text{ kr.} = \dots\dots\dots \text{ kr.}$$

$$123 \text{ kr.} = \dots\dots\dots \text{ ₺ } \dots\dots\dots \text{ kr.}$$

$$501 \text{ kr.} = \dots\dots\dots \text{ ₺ } \dots\dots\dots \text{ kr.}$$

$$1 \text{ ₺ } 8 \text{ kr.} = \dots\dots\dots \text{ kr.}$$

$$8 \text{ ₺ } 5 \text{ kr.} = \dots\dots\dots \text{ kr.}$$

● Tablonun her sütunundaki verilen para miktarlarını örnekteki gibi hesaplayınız.

	TL					kr.			
sorular									
a.	2		1	3	3	1	1		2
b.	1	3	1	2	5	3	3	1	
c.		1	1	4	1	1	4	2	3
d.	5	1			6	7	1	3	6
e.	4	1	2			8	1	1	1
f.	1	1	1	1	1	1	1	1	1
g.	2	3	4	5	2		2	3	1
h.	2	3	3	4		2			9

a. $200\text{TL} + 20\text{TL} + 30\text{TL} + 15\text{TL} + 1\text{TL} + 50\text{kr.} + 20\text{kr.} = 266\text{TL } 70\text{kr.}$

b.

c.

d.


e.

f.

g.

h.

● Aşağıdaki oyuncakların fiyatlarını inceleyip soruları yanıtlayınız.



1 Robot ve araba almak istersem satıcıya ne kadar para ödemem gerekir?

2 En pahalı ve en ucuz üründen birer tane almak istersem satıcıya ne kadar para ödemem gerekir?

3 Efe bir tane ayıcık alıp satıcıya 2TL veriyor. Geriye ne kadar para üstü alması gerekir?

4 Tren ile oyuncak bebeğin toplam fiyatı kaç kuruştur?

5 Elif araba, oyun küpleri ve top alıyor. Satıcıya 5TL veriyor. Elif'in ne kadar para üstü alması gerekir?

6 Bir robot alıp satıcıya 10TL ödersem ne kadar para üstü almam gerekir?

7 Oyun küpleri ve top toplam kaç kuruştur?

8 Robot, oyuncak arabadan kaç kuruş daha pahalıdır?