

RESİM KÖŞESİ

Kitapçık Hakkında

Bu kitapçıkta konu tekrarı amaçlı etkinlikler ve dikkat geliştirici eğlenceli çalışmalar bulunmaktadır. Yönergeler veliler ve öğretmenler için hazırlandığından küçük puntolarla yazılmıştır. Faydalı olması dileğiyle.

Kontrol Edenin Adı İmzası

1. SINIF EĞLENCELİ ÇALIŞMALAR 1

12 Eğlenceli Çalışma



Adı Soyadı:
Sınıfı :
Okulu :

Yunus KÜLCÜ

Kod alanındaki komutları kullanarak gerçek hazineyi bulup işaretleyebilir misin?

➤=Sağa; ➤=Sola; ▲=Yukarı; ▼=Aşağı



Başla	1	2	3	4	5
6	7	8	9	10	11
12	13	14	15	16	17
18	19	20	21	22	23
24	25	26	27	28	29
30	31	32	33	34	35

KOD ALANI

Başla; 3➤; 4▼; 1➤;
2▲; 3◀; Bitir.



Başla	1	2	3	4	5
6	7	8	9	10	11
12	13	14	15	16	17
18	19	20	21	22	23
24	25	26	27	28	29
30	31	32	33	34	35

KOD ALANI

Başla; 5▼; 3➤; 4▲;
2◀; 1▲; 1➤; 1▼; 1➤;
1▲; 2◀; Bitir.

HARF SUDOKU (KOLAY SEVİYE)

Her satır ve sütunda İ, E, A, O harflerini kullanarak boş kutuları doldurun.

Sudoku 1

O	E	A	
A		O	E
İ			
		İ	A

Sudoku 2

A	O		E
E			A
		A	İ
İ	A		O

ŞİFRELİ TOPLAMA İŞLEMLERİ

Aşağıdaki işlemleri yapın ve şifreyi bulun.



U	O	*	*	E	N
4	9	1	12	6	2
+ 10	+ 10	+ 6	+ 4	+ 9	+ 6

İ	M	K	O	N	U
2	13	2	2	7	5
+ 15	+ 5	+ 8	+ 4	+ 4	+ 8

15	18	17	11	16	6	8	14	7	19	10	13



EŞİ OLMAYANI BUL (ŞİFRELİ)




Her bir kutuda eşî olan harfleri boya ve tek kalan harfleri şifre bölümüne yazarak şifreyi oluşturun.

1	2	3	4
I T Ö	M U R	I T I	I M R
M I T	N U N	U Y Y	M R A
U M Ö	R I I	O T O	I A T

5	6	7	8
N M Ü	O O T	M I U	Y Y I
K N K	Y Ü M	U L I	I M T
Ü A M	Ü Y M	M R R	T M A

1	2	3	4	5	6	7	8

Kutulardaki hayvanların on tanesini yuvarlak içine alın. Kutulardaki hayvan sayılarının onluk, birliklerini ve sayılarını altlarındaki tablolarda gösterin.

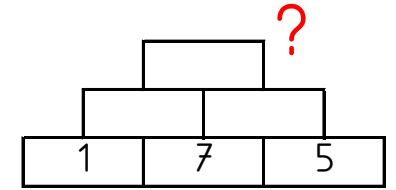
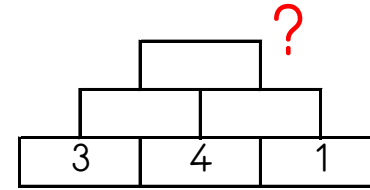
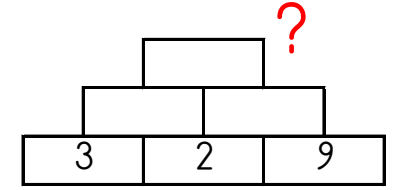
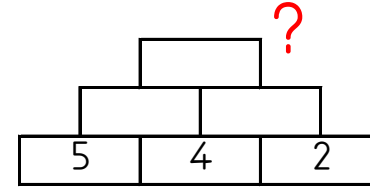


Onluk	Birlik
.....
.....	

Onluk	Birlik
.....
.....	

Onluk	Birlik
.....
.....	

Altındaki iki kutunun toplamını bir üst kutuya yazarak en üstteki sayıyı bul ve işaretle.



18

20

16

15

12

HARF SUDOKU (KOLAY SEVİYE)

Her satır ve sütunda K, L, E, A harflerini kullanarak boş kutuları doldurun.

Sudoku 1

	A	E	L
E	L		A
	K		E
A			K

Sudoku 2

E			A
L	A		K
K	L		
	E	K	L

Kod alanındaki komutları kullanarak gerçek hazineyi bulup işaretleyebilir misin?

➤=Sağa; ➤=Sola; ▲=Yukarı; ▼=Aşağı



Başla	1	2	3	4	5
6	7	8	9	10	11
12	13	14	15	16	17
18	19	20	21	22	23
24	25	26	27	28	29
30	31	32	33	34	35

KOD ALANI

Başla; 5➤; 2▼; 4➤;
1▼; 4➤; 2▲; Bitir.



Başla	1	2	3	4	5
6	7	8	9	10	11
12	13	14	15	16	17
18	19	20	21	22	23
24	25	26	27	28	29
30	31	32	33	34	35

KOD ALANI

Başla; 3▼; 2➤; 2▲;
2➤; 3▼; 3➤; 1▼; 1➤;
Bitir.

Yönergeyi takip ederek 30 adımlık yolu oluşturun, 'gerçek' hazineyi bul ve işaretleyin.



	E									
A	K	L								
									N	
		İ		M						

YÖNERGE

- 2 ➤
- 1 ▼
- 5 ➤
- 3 ▼
- 1 ↗
- 2 ▼
- 4 ➤
- 3 ▼
- 8 ↗

Onar ileri ritmik sayarak yolu oluşturun.



10	40	60	40	30	40
20	30	40	100	10	20
80	100	50	60	60	70
50	100	50	70	80	70
80	20	100	10	90	100

ŞİFRELI TOPLAMA İŞLEMLERİ

Aşağıdaki işlemleri yapın ve şifreyi bulun.



Ş	A	R	İ	L	K
2	1	5	4	8	9
+ 16	+ 15	+ 7	+ 13	+ 6	+ 10
<hr/>	<hr/>	<hr/>	<hr/>	<hr/>	<hr/>
M	A	A	A	D	R
10	7	1	2	6	4
+ 3	+ 1	+ 5	+ 13	+ 5	+ 3
<hr/>	<hr/>	<hr/>	<hr/>	<hr/>	<hr/>

6	7	19	15	11	16	18	14	8	12	17	13



İkişer ileri ritmik sayarak yolu oluşturun.



2	4	6	4	10	2
6	6	8	14	2	20
16	18	10	12	20	8
4	20	18	14	16	18
14	2	4	16	6	20