



Sonbahar Etkinliđi

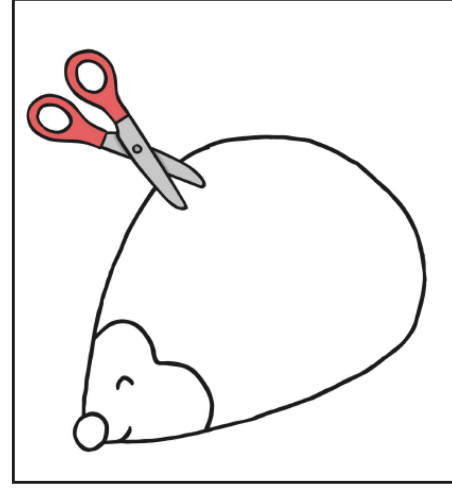


Etkinlik Aşamaları




Malzemeler:


Sararmış Yapraklar
Stick Yapıştırıcı veya Tutkal
Makas
Boya Kalemleri



Kirpi Şablonunu
dikkatlice kesiyoruz.



Kirpiyi resimdeki gibi uygun
renklerle dikkatlice boyuyoruz.



Son olarak yaprakları sap kısımlarına
dikkat ederek kirpinin üzerine kat-
manlı bir biçimde yapıştırıyoruz.