




ilkokul1.com

Ücretsiz ve Özgün Etkinlikler


## TOPLA VE BOYA

 Aşağıdaki toplama işlemlerini yapıp bulduğunuz sonuçlara göre kutucukların içlerini boyayınız. "Beyaz" olan kutucukları boş bırakabilirsiniz.

10 = Mavi	6 = Siyah	8 = Beyaz	1 = Turuncu	4 = Yeşil
-----------	-----------	-----------	-------------	-----------

$0 + 10$	$1 + 9$	$5 + 5$	$0 + 6$	$3 + 3$	$5 + 1$	$4 + 2$	$9 + 1$	$6 + 4$
$6 + 4$	$10 + 0$	$8 + 2$	$0 + 4$	$1 + 3$	$3 + 1$	$2 + 2$	$5 + 5$	$8 + 2$
$7 + 3$	$4 + 6$	$3 + 3$	$1 + 5$	$2 + 4$	$6 + 0$	$4 + 2$	$3 + 3$	$3 + 7$
$5 + 5$	$3 + 7$	$5 + 5$	$0 + 8$	$6 + 2$	$5 + 3$	$4 + 4$	$6 + 4$	$2 + 8$
$1 + 9$	$2 + 8$	$5 + 3$	$5 + 1$	$4 + 4$	$7 + 1$	$4 + 2$	$8 + 0$	$5 + 5$
$10 + 0$	$0 + 1$	$1 + 0$	$0 + 1$	$1 + 0$	$4 + 4$	$2 + 6$	$1 + 7$	$8 + 2$
$4 + 6$	$1 + 9$	$8 + 0$	$3 + 3$	$3 + 5$	$0 + 8$	$0 + 6$	$4 + 4$	$4 + 6$
$9 + 1$	$6 + 4$	$7 + 1$	$2 + 6$	$2 + 4$	$0 + 6$	$7 + 1$	$6 + 2$	$0 + 10$
$10 + 0$	$8 + 2$	$5 + 5$	$4 + 4$	$2 + 6$	$1 + 7$	$5 + 3$	$1 + 9$	$2 + 8$
$4 + 6$	$9 + 1$	$4 + 4$	$0 + 8$	$6 + 2$	$5 + 3$	$1 + 7$	$3 + 5$	$3 + 7$

## TOPLA VE BOYA










 Aşağıdaki toplama işlemlerini yapıp bulduğunuz sonuçlara göre kutucukların içlerini boyayınız. "Beyaz" olan kutucukları boş bırakabilirsiniz.

10 = Mavi	6 = Siyah	8 = Beyaz	1 = Turuncu	4 = Yeşil
-----------	-----------	-----------	-------------	-----------

0 + 10	1 + 9	5 + 5	0 + 6	3 + 3	5 + 1	4 + 2	9 + 1	6 + 4
6 + 4	10 + 0	8 + 2	0 + 4	1 + 3	3 + 1	2 + 2	5 + 5	8 + 2
7 + 3	4 + 6	3 + 3	1 + 5	2 + 4	6 + 0	4 + 2	3 + 3	3 + 7
5 + 5	3 + 7	5 + 5	0 + 8	6 + 2	5 + 3	4 + 4	6 + 4	2 + 8
1 + 9	2 + 8	5 + 3	5 + 1	4 + 4	7 + 1	4 + 2	8 + 0	5 + 5
10 + 0	0 + 1	1 + 0	0 + 1	1 + 0	4 + 4	2 + 6	1 + 7	8 + 2
4 + 6	1 + 9	8 + 0	3 + 3	3 + 5	0 + 8	0 + 6	4 + 4	4 + 6
9 + 1	6 + 4	7 + 1	2 + 6	2 + 4	0 + 6	7 + 1	6 + 2	0 + 10
10 + 0	8 + 2	5 + 5	4 + 4	2 + 6	1 + 7	5 + 3	1 + 9	2 + 8
4 + 6	9 + 1	4 + 4	0 + 8	6 + 2	5 + 3	1 + 7	3 + 5	3 + 7



## ŞİFRELİ TOPLAMA

👉 Aşağıdaki toplama işlemlerini yapıp bulduğunuz sonuçlara göre kutucukların içlerini boyayınız. "Beyaz" olan kutucukları boş bırakabilirsiniz.



									
0	1	2	3	4	5	6	7	8	9

Örnek:

$$\begin{array}{c} \text{Crying face} + \text{Cat face} = \boxed{5} \\ \underline{2} \quad \underline{3} \end{array}$$

1.  +  =



\_\_\_\_\_

5.  +  =



\_\_\_\_\_

2.  +  =



\_\_\_\_\_

6.  +  =



\_\_\_\_\_

3.  +  =



\_\_\_\_\_

7.  +  =

\_\_\_\_\_

4.  +  =

\_\_\_\_\_

8.  +  =

\_\_\_\_\_


# TOPLA VE BOYA

10 = Kırmızı

8 = Pembe

6 = Yeşil

4 = Gri



## TOPLA VE BOYA

10 = Sarı

9 = Yeşil

8 = Turuncu

7 = Mor

