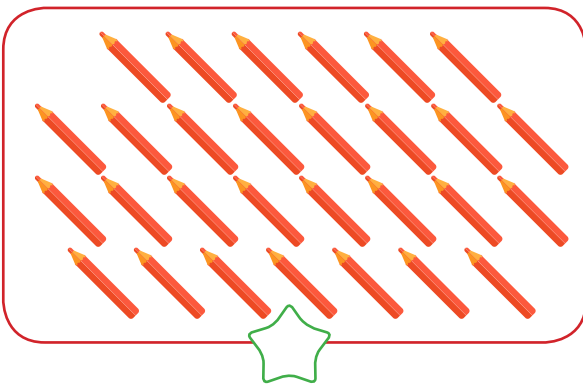

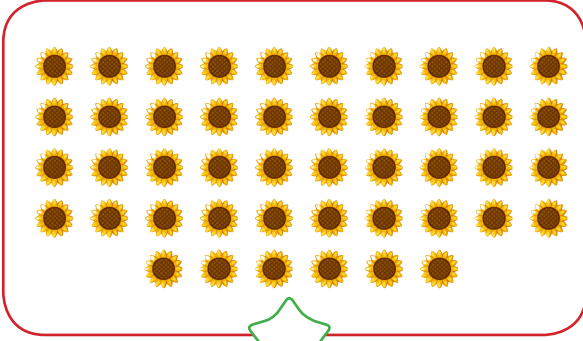




Nesneleri sayarken en son söylediğimiz sayı, nesnelerin miktarını belirler.

Sayıları 9'dan fazla olan nesneler yazılırken önce onlukları sonra birlikleri yazılır.

1. Aşağıdaki nesnelerin sayılarını yıldızların içlerine yazalım.



2. Aşağıdaki tablodaki boşlukları dolduralım. Kutuları tablonun altında verilen renklerle örnekteki gibi boyayalım.

1	2	3	4	5	6	7		9	
11	12	13		15	16	17		19	20
	22	23	24		26		28	29	30
31		33		35	36	37	38	39	
41	42		44	45		47		49	50
51	52	53	54	55	56		58	59	60
61		63	64	65	66		68		
71	72		74	75	76		78		80
81	82	83		85	86	87	88		
91	92		94	95	96		98		100

**Sarı**

İki  
Yirmi yedi  
Kırk  
Elli yedi  
Yetmiş dokuz  
Doksan üç  
Doksan dokuz

**Mavi**

Sekiz  
Yirmi bir  
Kırk üç  
Altmış dokuz  
Yetmiş yedi  
Seksen dört  
Doksan

**Kırmızı**

On  
On sekiz  
Otuz dört  
Kırk sekiz  
Altmış iki  
Yetmiş  
Doksan yedi

**Yeşil**

On dört  
Yirmi beş  
Otuz iki  
Kırk altı  
Altmış yedi  
Yetmiş üç  
Seksen dokuz