


Resimleri boyatınız. Ardından kağıdı noktalı yerlerden kestiriniz. Alt kısmı bantla veya yapıştırıcı ile üst kısma yapıştırınız. Yapıştırırken öğrencinin baş çevresini dikkate alınız. Şapka hazır ;)

Kk

Harf Şapkası
Etkinliğim


 ilkokul1.com




kedi



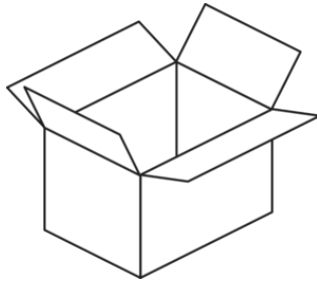
köpek



koyun



kalem



kutu



kumbara



kirpi