



# KRALIÇE TACI

● Kraliçenin tacını süslemeye ne dersiniz? Size verilen şekilleri kullanarak bir örnekteki gibi kurallı bir örüntü oluşturun. Bu örüntü ile tacı süsleyip boyayın. Oluşturduğunuz örüntünün kuralını örnekteki gibi yazın.




Kullanılacak şekiller: □ △

Örüntünün kuralı: 1 kare, 2 üçgen




Kullanılacak şekiller: ○ □

Örüntünün kuralı: .....




Kullanılacak şekiller: ⬠ △ ▽

Örüntünün kuralı: .....




Kullanılacak şekiller: ◆ □ ○

Örüntünün kuralı: .....



Kullanılacak şekiller: ▷ ◁ △

Örüntünün kuralı: .....



Kullanılacak şekiller: ○ ☆

Örüntünün kuralı: .....