

# DOĞRU, DOĞRU PARÇASI VE IŞIN



Doğru, iki ucundan sonsuza kadar uzatılabilir.  
Doğru parçasının iki ucu da kapalıdır. Uzatılamaz.  
Işın, bir ucundan kapalıdır. Diğer ucu sonsuza kadar uzatılabilir.

● Aşağıda verilen çizgi modellerinin altına "doğru", "doğru parçası" veya "ışın" adlarından uygun olanını yazınız.



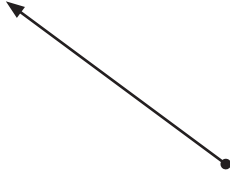
.....




.....




.....



.....



.....



.....

● Aşağıda verilen noktali zemin üzerinde mavi renkli 3 tane doğru, kırmızı renkli 3 tane doğru parçası ve yeşik renkli 3 tane ışın modeli çiziniz.

