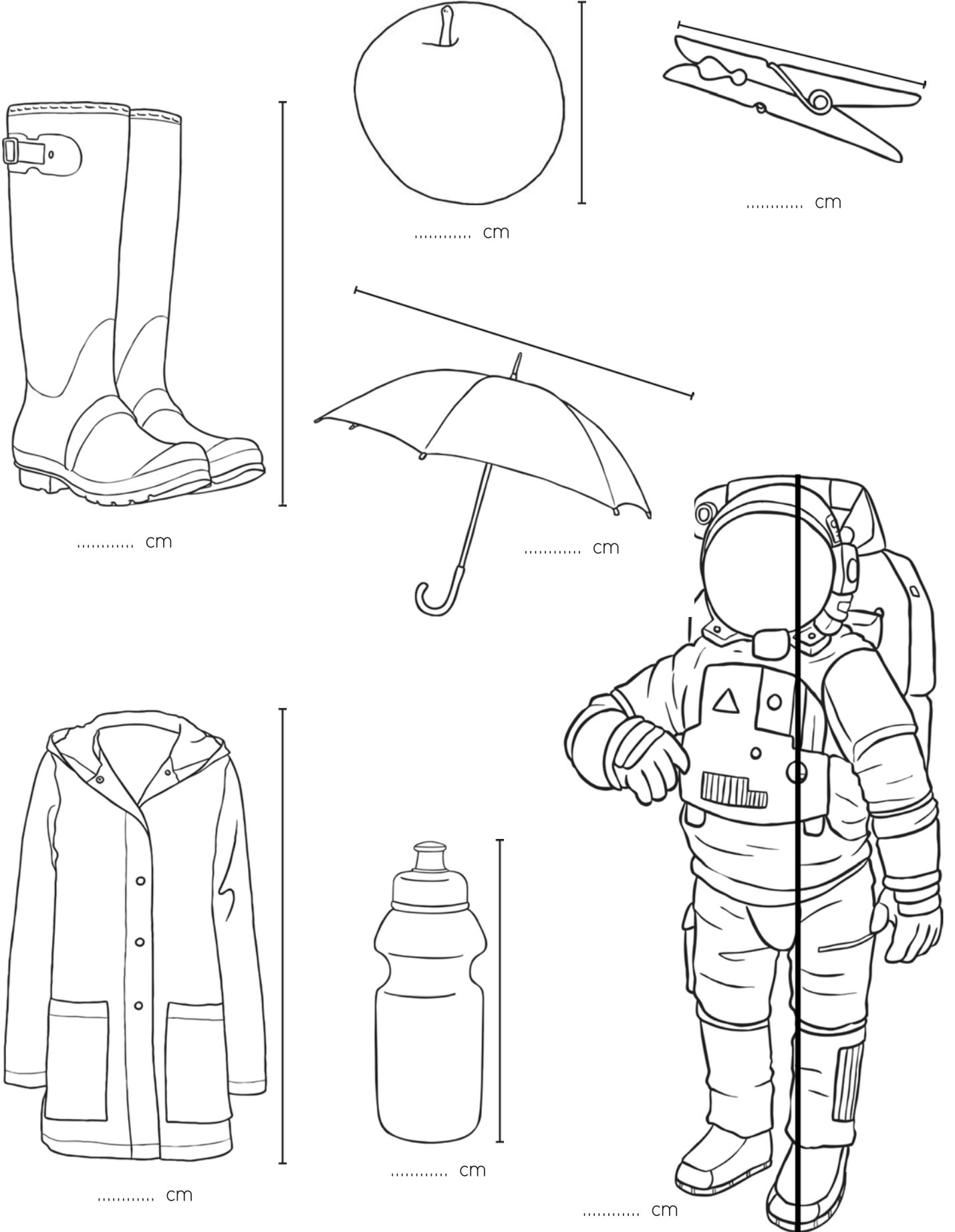



# KAÇ SANTİMETRE?

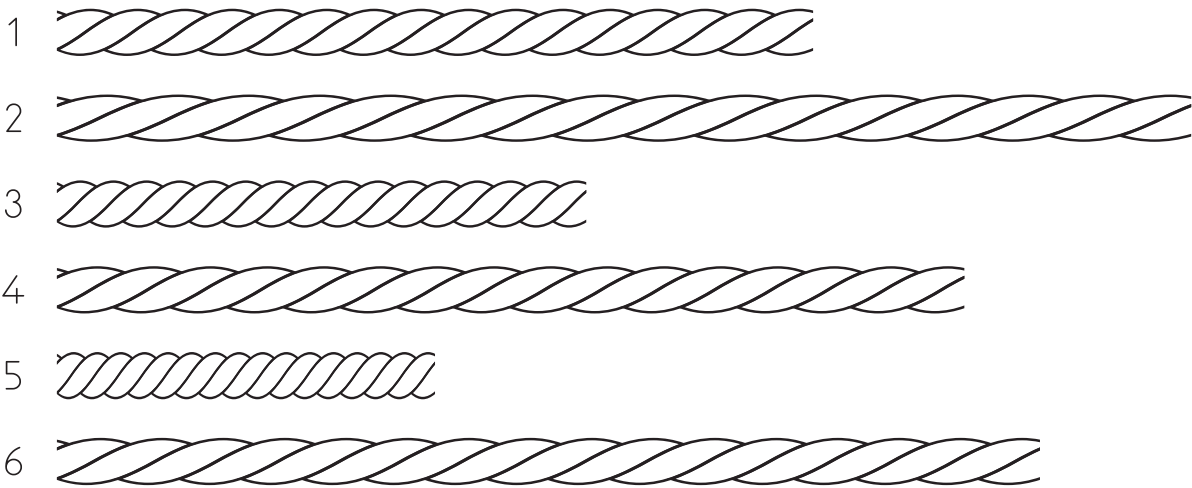
● Aşağıdaki görsellerde belirtilen yerlerin uzunluklarını cetvelle ölçüp yazınız.



● Aşağıdaki atların burunlarının ucundan bitiş çizgisine kadar olan mesafeyi cetvelinizle ölçüp yazınız. Bitiş çizgisine en yakın olan atı siyaha, ikinci sıradaki atı açık kahverengiye, son sıradaki atı ise koyu kahverengiye boyayınız. Jokeyleri ve diğer alanları istediğiniz renklerle boyayabilirsiniz.



● Aşağıdaki ataşın uzunluğu yaklaşık 3 santimetredir. Buna göre iplerin uzunluklarını tahmin ediniz. Ardından cetvel yardımı ile gerçek uzunlukları bulunuz. Tahminleri ve ölçüm sonuçlarınızı tabloya yazınız.



	1	2	3	4	5	6
Tahmini Ölçüm (cm)						
Gerçek Sonuç (cm)						