


Resimleri boyatınız. Ardından kağıdı noktalı yerlerden kestiriniz. Alt kısmı bantla veya yapıştırıcı ile üst kısma yapıştırınız. Yapıştırırken öğrencinin baş çevresini dikkate alınız. Şapka hazır ;)

Ee

Harf Şapkası
Etkinliğim




elma



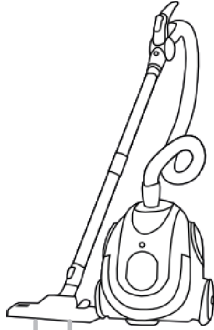
ekmek



eldiven




emzik



elektrikli süpürge



ejderha



erik