1. Grup Ses Değerlendirmesi

Adım Soyadım: ..... No: ☐☐☐☐ Tarih: .....

1 Hangi sesle başlıyor?

Öğretmen okur: **Resmin adını söyle. Başındaki sesi yuvarlak içine al.**



e a i

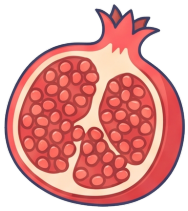

n t l



a i e



l t n



i e a



n t l

2 Oku, eşleştir

Öğretmen okur: **Sözcüğü oku. Resmiyle çizgi çizerek eşleştir.**

at •

el •

nal •

lale •

nine •

nane •

• 

• 

• 

• 

• 

• 

1. Grup Ses Değerlendirmesi

Adım Soyadım: ..... No: ☐☐☐☐ Tarih: .....

3 Cümleyi oku, resmini bul

Öğretmen okur: **Cümleyi oku. Cümleyi anlatan resmin yuvarlağını boya.**

Nine nane al.





Anne et al.





Ela lale al.





Aile el ele.





4 Bak, yaz • Dinle, yaz

Öğretmen okur: **Resimlerin adını yaz. Sonra öğretmenini dinle, söylediğini yaz.**





Dinle, yaz.

Dinle, yaz.

★ Kendimi değerlendiriyorum: Sana uygun yüzü boya.

Sesleri tanıyabildim.

Sözcükleri ve cümleleri okuyabildim.

Sözcük ve cümle yazabildim.